



Comisión Nacional de Energía Atómica



GERENCIA DE ÁREA CAREM

DEPARTAMENTO DE COMPRAS Y CONTRATACIONES CAREM

Por RÉGIMEN DE COMPRAS Y CONTRATACIONES DE BIENES, OBRAS Y SERVICIOS DE LA GERENCIA DE ÁREA CAREM bajo la Ley 26.566, aprobado por RESOL-2023-55-APN-CNEA#MEC

**CIRCULAR MODIFICATORIA
PLIEGOS DE BASES Y CONDICIONES PARTICULARES**

Circular Nº 1	
Lugar y Fecha	Buenos Aires; 28/08/2023
Organismo contratante	COMISIÓN NACIONAL DE ENERGÍA ATÓMICA

PROCEDIMIENTO DE SELECCIÓN:

Tipo	CONCURSO DE PRECIOS
Numero:	36/2023
Clase:	ETAPA ÚNICA NACIONAL
Modalidad:	SIN MODALIDAD
Expediente CAREM Nº:	F-183/2023
Expediente GDE Nº:	EX-2023-89113094- -APN-GAC#CNEA
Rubro:	CONSTRUCCIÓN CIVIL

OBJETO DE LA CONTRATACIÓN:

TERMINACIONES OFICINAS TÉCNICAS

ACTO DE APERTURA DE OFERTAS:

GERENCIA DE ÁREA CAREM	
DEPARTAMENTO DE COMPRAS Y CONTRATACIONES CAREM	
Videoconferencia	http://meet.jit.si/CP3623
Fecha y Hora	13/09/2023 – 11:00HS
Costo	Sin Valor
Visita a obra / instalaciones	Aplica

DESCRIPCIÓN

Se adjuntan los planos mencionados en el Punto 4.2 DOCUMENTACIÓN APLICABLE de la ET-CAREM25C-78-r0

- [1] PL-CAREM25C-397-r1 " Edificio de oficinas técnicas CAREM - Detalle del Equipamiento Mobiliario"
- [2] PL-CAREM25C-398-r1 "Edificio de oficinas técnicas CAREM - Instalación Eléctrica"
- [3] PL-CAREM25C-399-r1 "Edificio de oficinas técnicas CAREM - Disposición del mobiliario"
- [4] PL-CAREM25C-600-r0 "Edificio de oficinas técnicas CAREM - Demolición, cerramientos"

y cielorrasos”

[5] PL-CAREM25C-601-r0 “Edificio de oficinas técnicas CAREM - Sistema de ventilación, extracción y aire acondicionado”

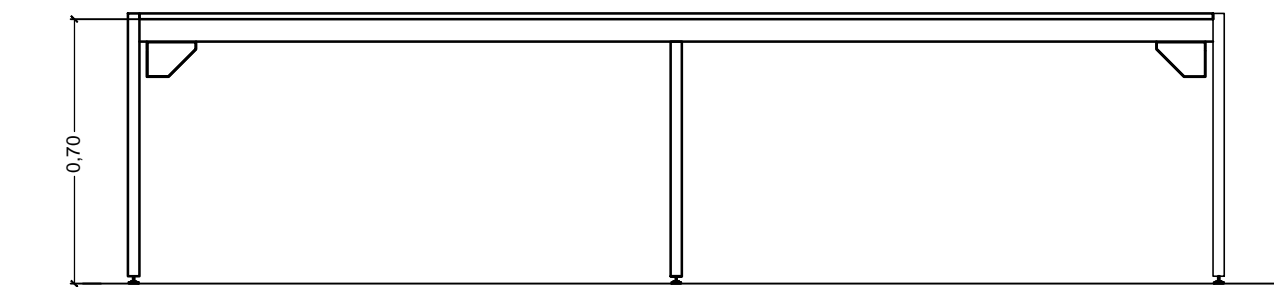
[6] PD-CAREM25E-29-r0 “Edificio de oficinas técnicas CAREM - Diagramas unifilares”

La entrada en vigencia del documento es a partir de la fecha indicada en "Firmado por SIAD", salvo expresa indicación posterior en el documento.

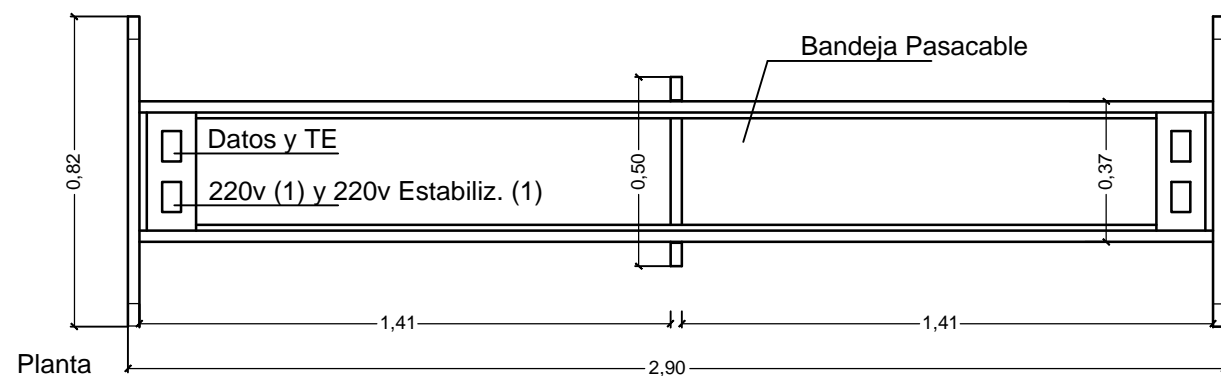
CÓDIGO CNEA	PL-CAREM25C-397-B9900-r1
CÓDIGO EXTERNO	
TÍTULO	Edificio de oficinas técnicas CAREM - Detalle del Equipamiento Mobiliario
FIN PREVISTO	
MOTIVO DE LA EMISIÓN	
PERMISO DE USO	USO INTERNO
GESTIONADO EN	SIAD
ARCHIVO DIGITAL	PL-CAREM25C-397-r1.pdf

COPIAS CONTROLADAS	
Copia N°	
Distribuyó:	(Firma y fecha)
Recibió:	(Firma y fecha)

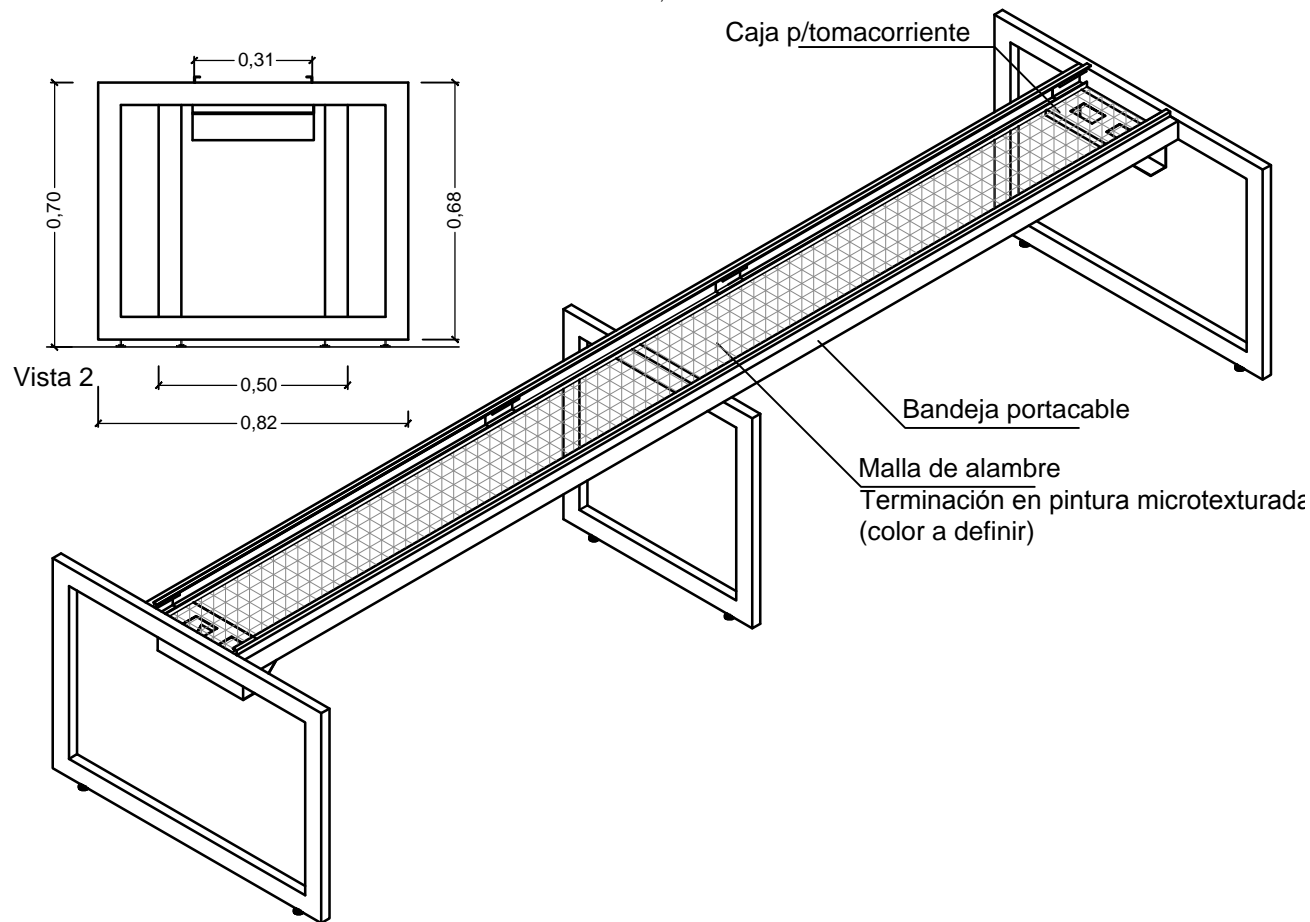
DETALLE ESTRUCTURA PUESTOS DE TRABAJO



Vista 1



Planta



Vista Axonométrica

REFERENCIAS

Terminación	Pintura microtexturada (color a definir)
Patas	Caño rectangular
Regatones	Si,c/reg. altura 0 a 15mm
Pasacable aluminio anod.	Si, posición a definir
Bandeja pasacable	Si,c/caja p/toma, TE, datos
Caja tomacorrientes	Si,datos (1), TE (1), 220v (1), 220v estabilizada (1)
Vértebra pasacable	Si (Posición a definir)

DOCUMENTOS DE REFERENCIA

	Nombre	Fecha	Firma
Proyectó	-		
Dibujó	-		
Revisó	-		
Aprobó	-		
Liberó	-		



Comisión Nacional de Energía Atómica



Div. Arquitectura e Instalaciones

CODIGO N°: PL-CAREM25C-397-B9900-r1

1 de 12

Esc.	TITULO :	Docum. Base:
-	Edificio de oficinas CAREM Detalle del Equipamiento Mobiliario	Reempl. a:
		PL-CAREM25C-397-r0.
A3	CONTRATISTA	Arch. Elect.:
		PL-CAREM25C-397-r1_a.dwg
		Código Externo:

FECHA DE VIGENCIA/FIN PREVISTO:

COPIA CONTROLADA

Copia Controlada N°:

Distribuyó:

Recibió:

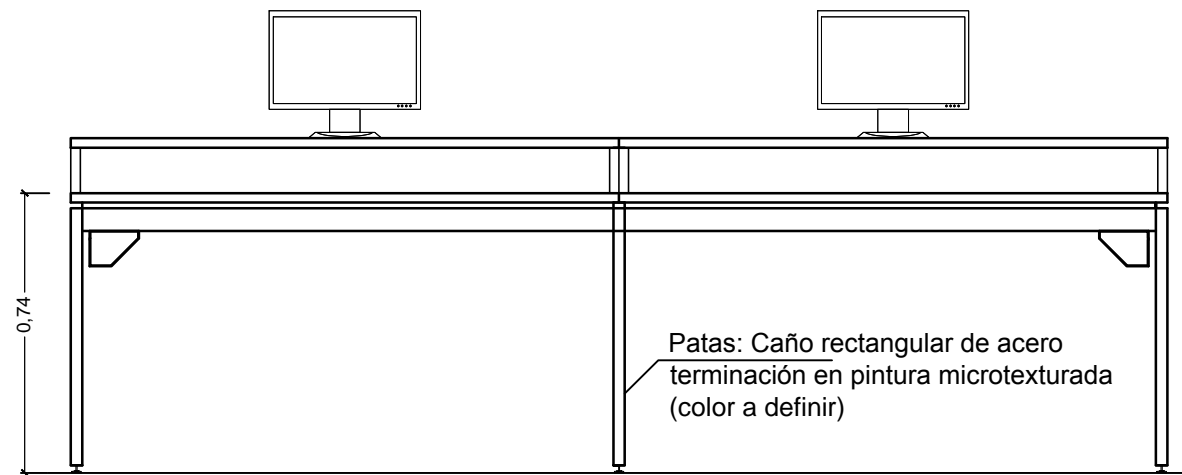
ESTADO DEL DOCUMENTO

Sólo es válido el documento en los sistemas de información CAREM o identificado como COPIA CONTROLADA. Los campos "Estado del Documento" y "Fin Previsto" verificados por sistema, deben ser identificados en las copias controladas.

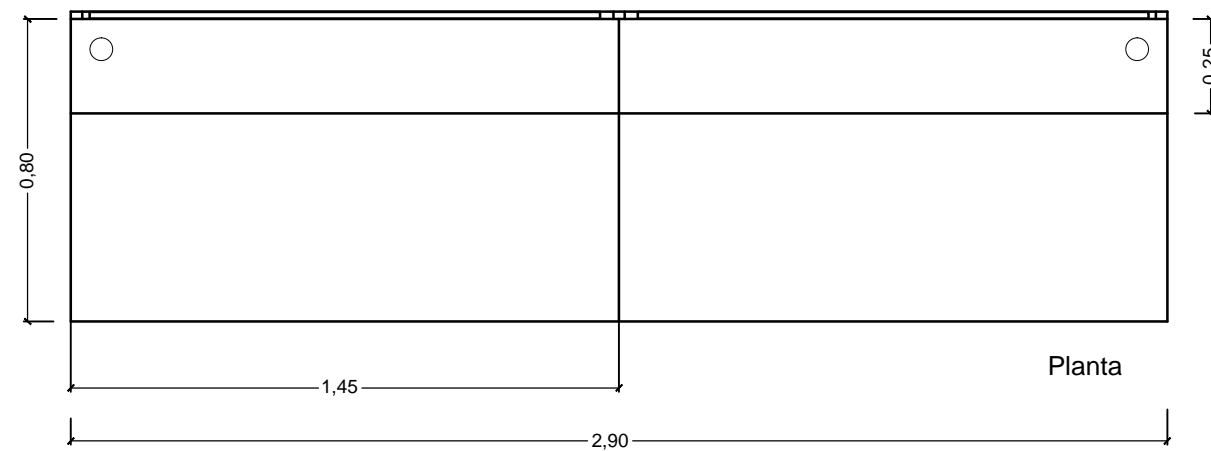
INFORMACIÓN RESTRINGIDA - Este documento es propiedad de CNEA y se reserva todos los derechos legales sobre él. No está permitida la explotación, transferencia o liberación de ninguna información en el contenido, ni hacer reproducciones y entregarlas a terceros sin un acuerdo previo y escrito de CNEA.

TIPO E1 PUESTO LINEAL DE TRABAJO (2 Escritorios)

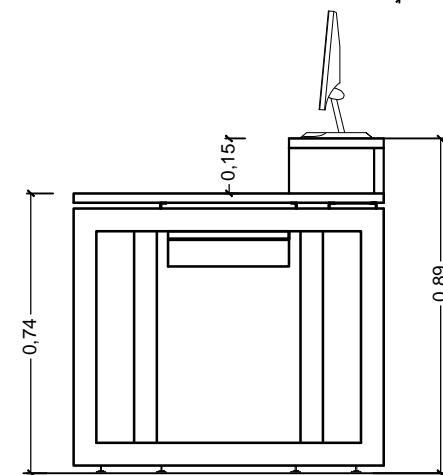
1



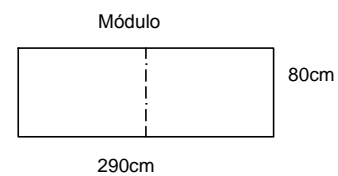
Vista 1



Planta



Vista 2



REFERENCIAS

Tapa	Mín. 25mm
Cantos	Filo ABS 2mm
Terminación	Melamina (Color a definir)
Alzada p/monitores	Si (Mín. 25mm)
Pantalla recta	-
Fondo	Si, en alzada p/monitor
Patas	Caño rectangular
Regatones	Si, c/reg. altura 0 a 15mm
Pase cable	Si (Ø60mm) Posición a def.
Bandeja pasacable	Si, c/caja p/toma, TE, datos
Caja tomacorrientes	Si, datos (1), TE (1), 220v (1), 220v estabilizada (1)
Vértebra pasacable	Si (Posición a definir)

CODIGO N°: PL-CAREM25C-397-B9900-r1

2 de 12

Esc. -	TITULO : Edificio de oficinas CAREM Detalle del Equipamiento Mobiliario	Docum. Base: Reempl. a: PL-CAREM25C-397-r0. Arch: Elect: PL-CAREM25C-397-r1_a.dwg
A3	CONTRATISTA	Código Externa:

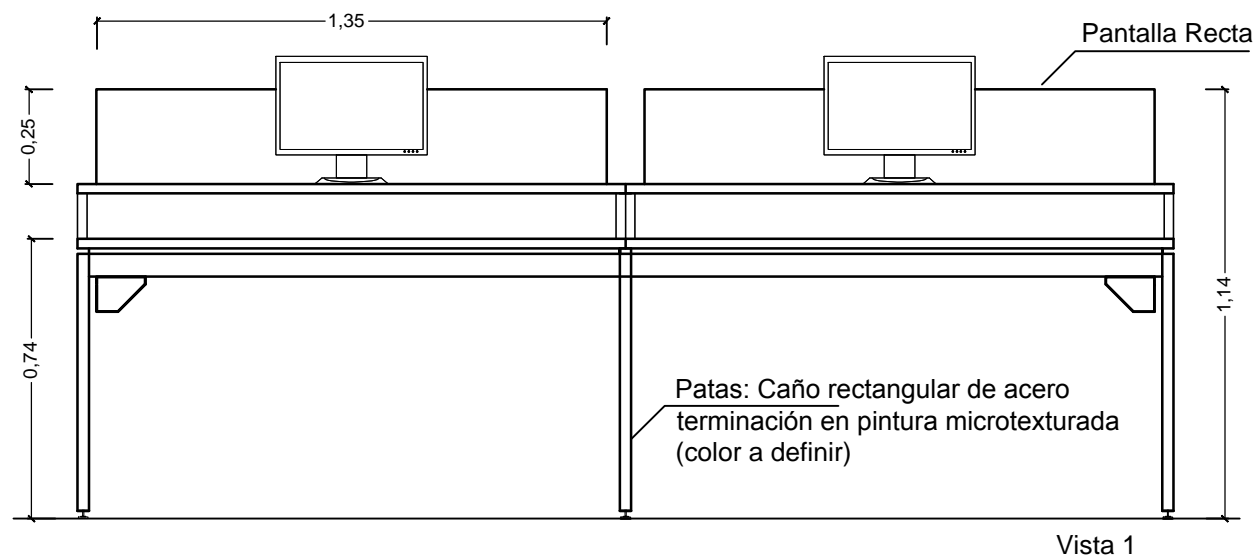
FECHA DE VIGENCIA/FIN PREVISTO:

COPIA CONTROLADA	ESTADO DEL DOCUMENTO
Copia Controlada N°:	Sólo es válido el documento en los sistemas de información CAREM o identificado como COPIA CONTROLADA. Los campos "Estado del Documento" y "Fin Previsto" verificados por sistema, deben ser identificados en las copias controladas.
Distribuyó:	
Recibió:	

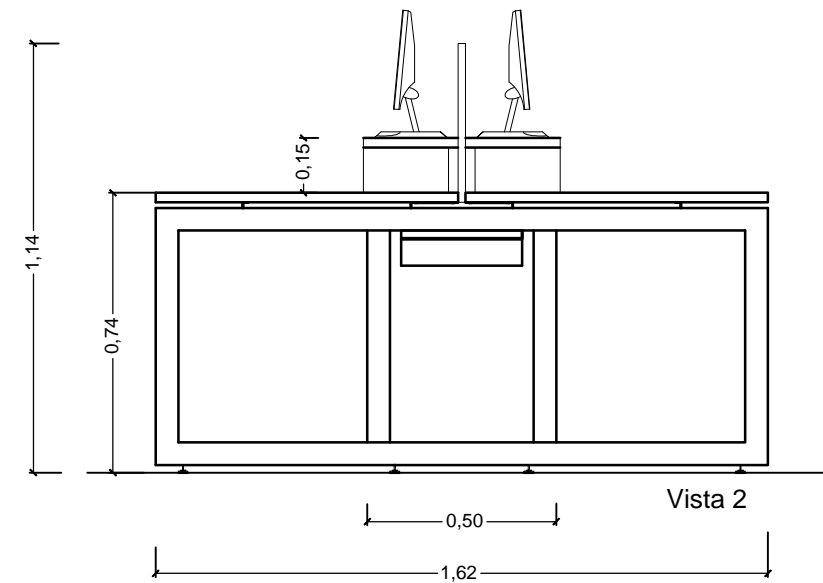
INFORMACIÓN RESTRINGIDA - Este documento es propiedad de CNEA y se reserva todos los derechos legales sobre él. No está permitida la explotación, transferencia o liberación de ninguna información en el contenido, ni hacer reproducciones y entregarlas a terceros sin un acuerdo previo y escrito de CNEA.

TIPO E2 PUESTO DE TRABAJO (Módulo 4 Escritorios)

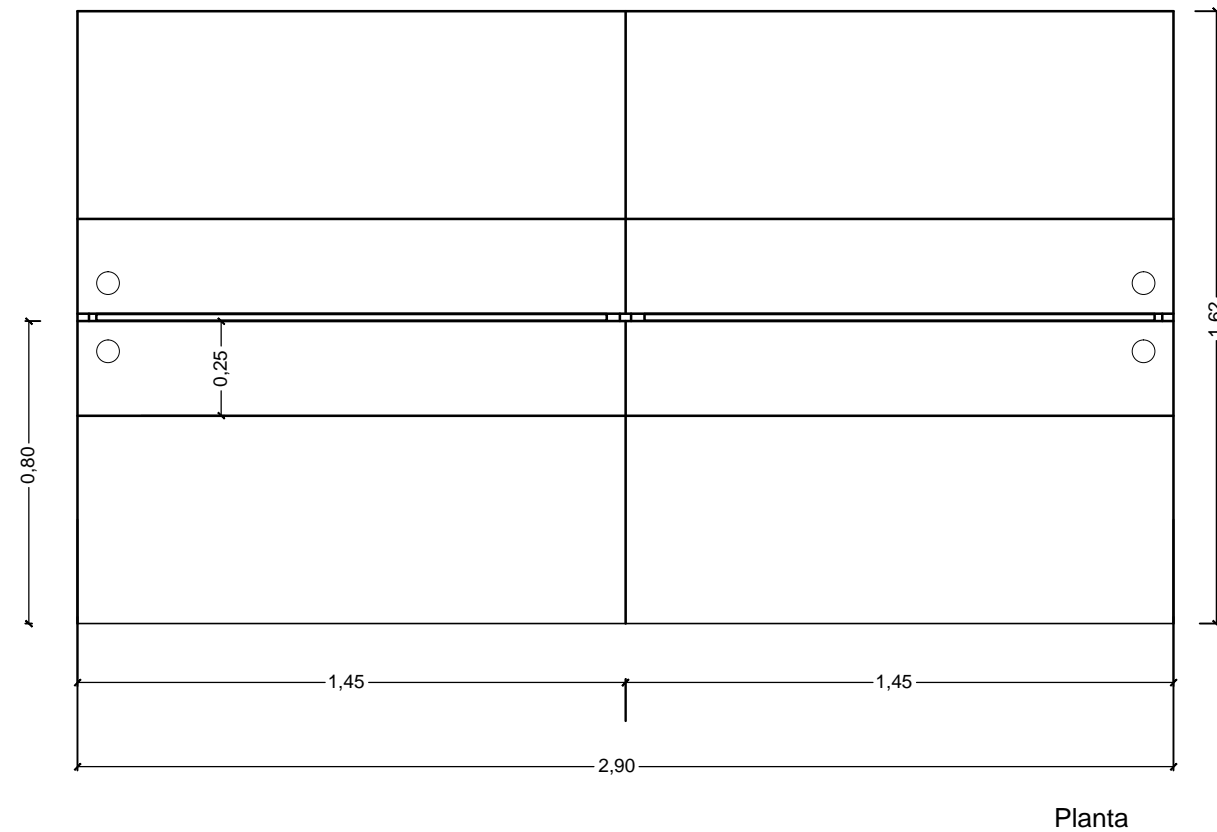
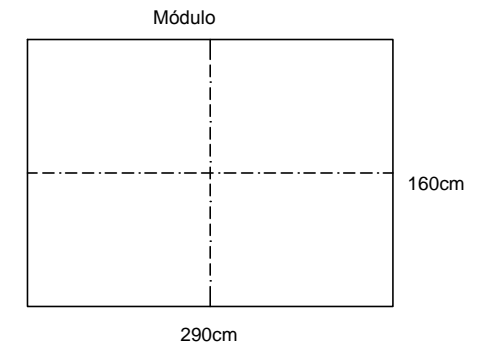
1



Vista 1



Vista 2



Planta

REFERENCIAS

Tapa	Mín. 25mm
Cantos	Filo ABS 2mm
Terminación	Melamina (Color a definir)
Alzada p/monitores	Si (Mín. 25mm)
Pantalla recta	Material y color a definir
Fondo	Si, en alzada p/monitor
Patas	Caño rectangular
Regatones	Si, c/reg. altura 0 a 15mm
Pase cable	Si (Ø60mm) Posición a def.
Bandeja pasacable	Si, c/caja p/toma, TE, datos
Caja tomacorrientes	Si, datos (1), TE (1), 220v (1), 220v estabilizada (1)
Vértebra pasacable	Si (Posición a definir)

CODIGO N°: PL-CAREM25C-397-B9900-r1

3 de 12

Esc.	TITULO :	Docum. Base:
-	Edificio de oficinas CAREM Detalle del Equipamiento Mobiliario	Reempl. a: PL-CAREM25C-397-r0.
		Arch. Elect.: PL-CAREM25C-397-r1_a.dwg
A3	CONTRATISTA	Código Externo:

FECHA DE VIGENCIA/FIN PREVISTO:

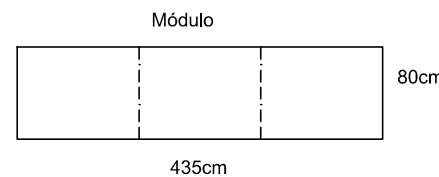
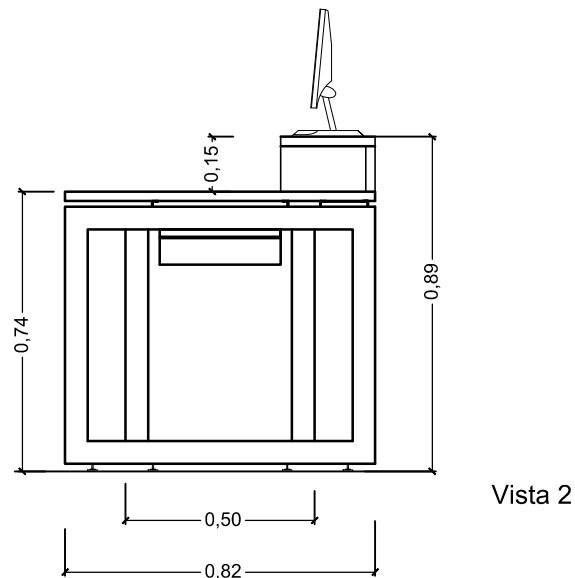
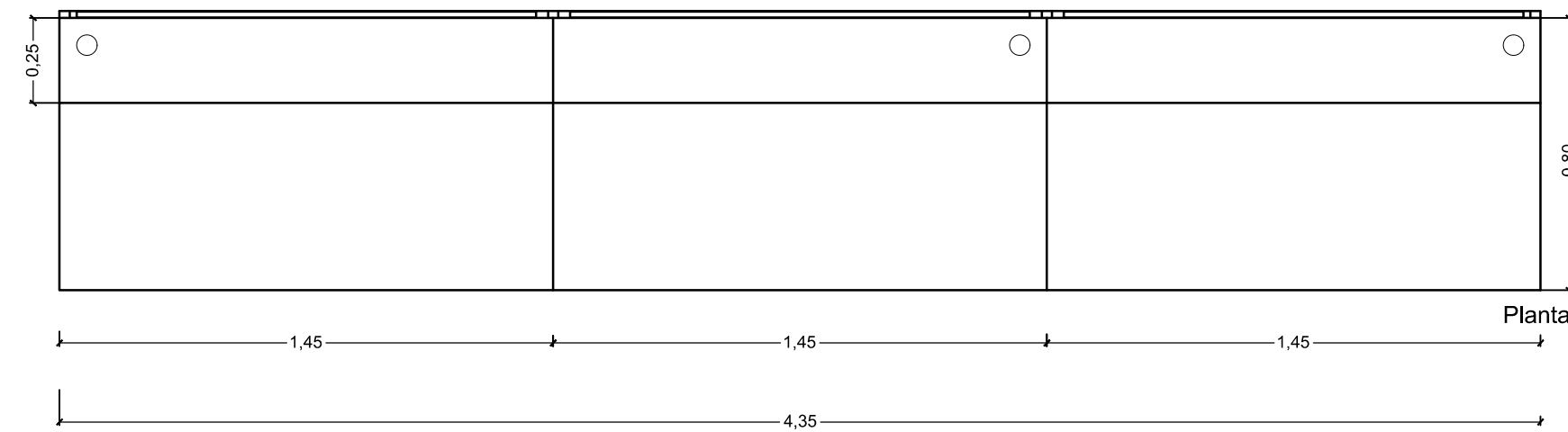
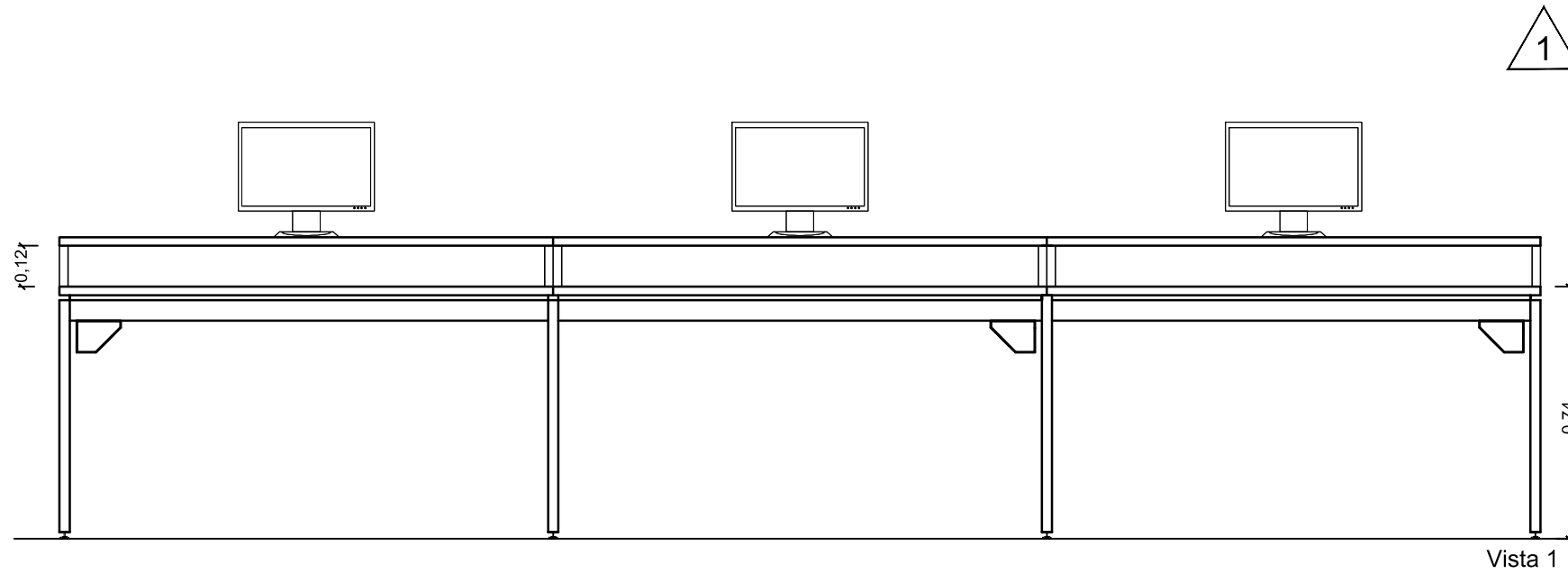
COPIA CONTROLADA	ESTADO DEL DOCUMENTO
Copia Controlada N°:	
Distribuyó:	
Recibió:	

Sólo es válido el documento en los sistemas de información CAREM o identificado como COPIA CONTROLADA. Los campos "Estado del Documento" y "Fin Previsto" verificados por sistema, deben ser identificados en las copias controladas.

INFORMACIÓN RESTRINGIDA - Este documento es propiedad de CNEA y se reserva todos los derechos legales sobre él. No está permitida la explotación, transferencia o liberación de ninguna información en el contenido, ni hacer reproducciones y entregarlas a terceros sin un acuerdo previo y escrito de CNEA.

TIPO E3

PUESTO LINEAL DE TRABAJO (3 Escritorios)



REFERENCIAS

Tapa	Mín. 25mm
Cantos	Filo ABS 2mm
Terminación	Melamina (Color a definir)
Alzada p/monitores	Si (Mín. 25mm)
Pantalla recta	-
Fondo	Si, en alzada p/monitor
Patas	Caño rectangular
Regatones	Si, c/reg. altura 0 a 15mm
Pase cable	Si (Ø60mm) Posición a def.
Bandeja pasacable	Si, c/caja p/toma, TE, datos
Caja tomacorrientes	Si, datos (1), TE (1), 220v (1), 220v estabilizada (1)
Vértebra pasacable	Si (Posición a definir)

CODIGO N°: PL-CAREM25C-397-B9900-r1

4 de 12

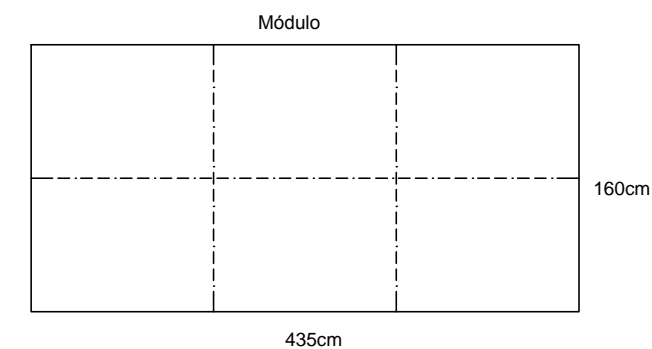
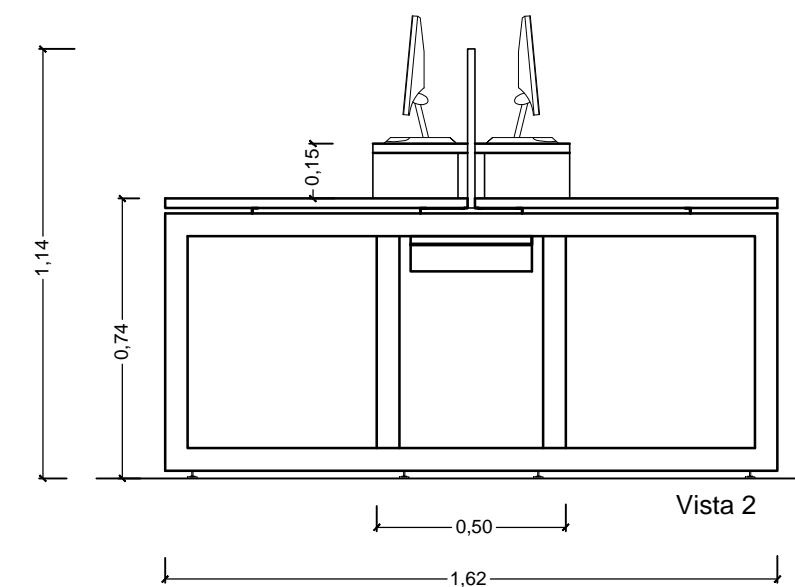
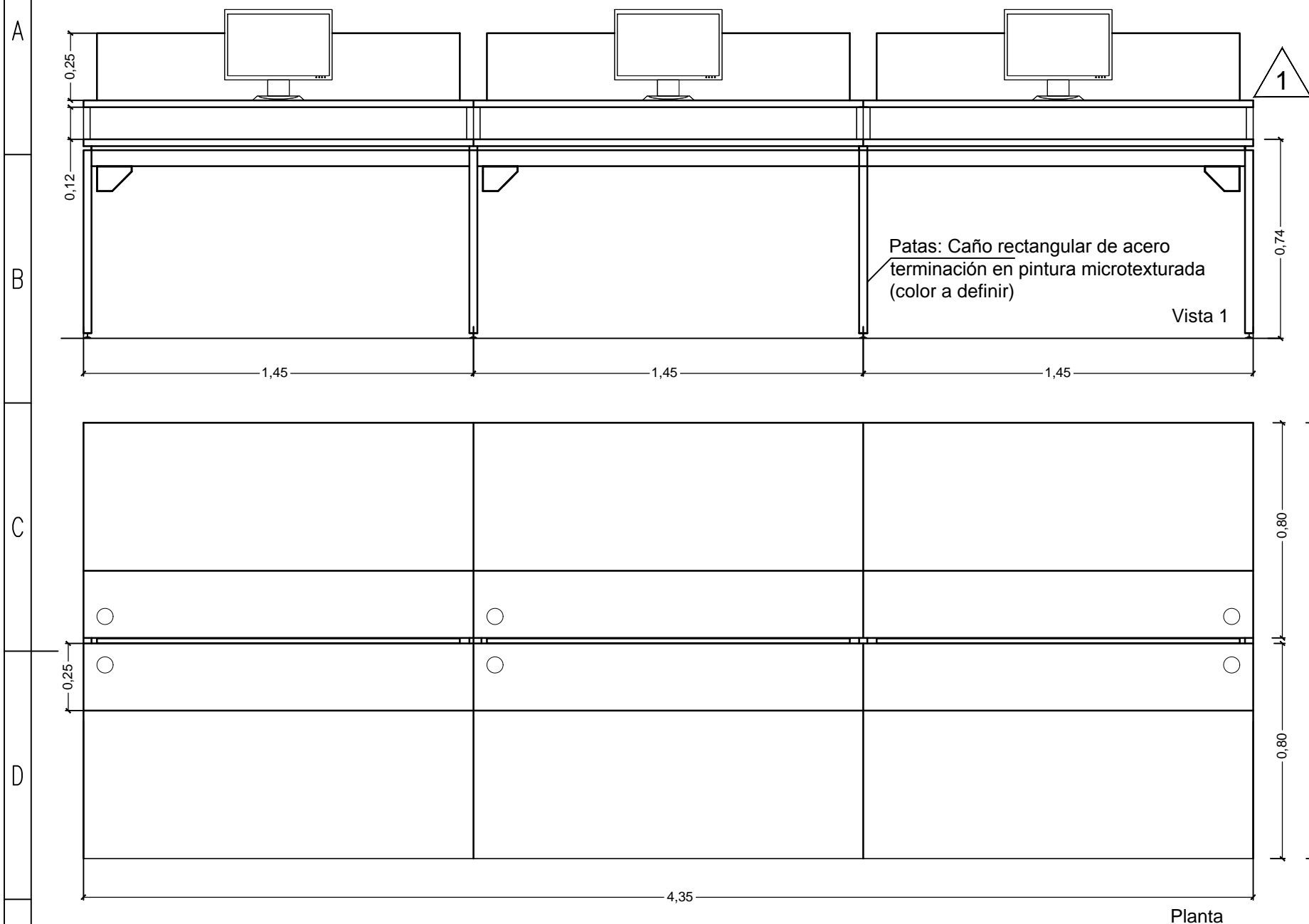
Esc. -	TITULO : Edificio de oficinas CAREM Detalle del Equipamiento Mobiliario	Docum. Base: Reempl. a: PL-CAREM25C-397-r0. Arch: Elect: PL-CAREM25C-397-r1_a.dwg
A3	CONTRATISTA	Código Externa:

FECHA DE VIGENCIA/FIN PREVISTO:

COPIA CONTROLADA	ESTADO DEL DOCUMENTO
Copia Controlada N°:	Sólo es válido el documento en los sistemas de información CAREM o identificado como COPIA CONTROLADA. Los campos "Estado del Documento" y "Fin Previsto" verificados por sistema, deben ser identificados en las copias controladas.
Distribuyó:	
Recibió:	

INFORMACIÓN RESTRINGIDA - Este documento es propiedad de CNEA y se reserva todos los derechos legales sobre él. No está permitida la explotación, transferencia o liberación de ninguna información en el contenido, ni hacer reproducciones y entregarlas a terceros sin un acuerdo previo y escrito de CNEA.

TIPO E4 PUESTO DE TRABAJO (Módulo 6 Escritorios)

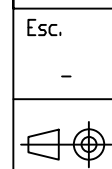


REFERENCIAS

Tapa	Mín. 25mm
Cantos	Filo ABS 2mm
Terminación	Melamina (Color a definir)
Alzada p/monitores	Si (Mín. 25mm)
Pantalla recta	Material y color a definir
Fondo	Si, en alzada p/monitor
Patas	Caño rectangular
Regatones	Si, c/reg. altura 0 a 15mm
Pase cable	Si (Ø60mm) Posición a def.
Bandeja pasacable	Si, c/caja p/toma, TE, datos
Caja tomacorrientes	Si, datos (1), TE (1), 220v (1), 220v estabilizada (1)
Vértebra pasacable	Si (Posición a definir)

CODIGO N°: PL-CAREM25C-397-B9900-r1

5 de 12



Esc. - TITULO : Edificio de oficinas CAREM
Detalle del Equipamiento Mobiliario

Docum. Base: -
Reempl. a: PL-CAREM25C-397-r0.
Arch. Elect: PL-CAREM25C-397-r1_a.dwg
Código Externo: -

A3

CONTRATISTA

FECHA DE VIGENCIA/FIN PREVISTO:

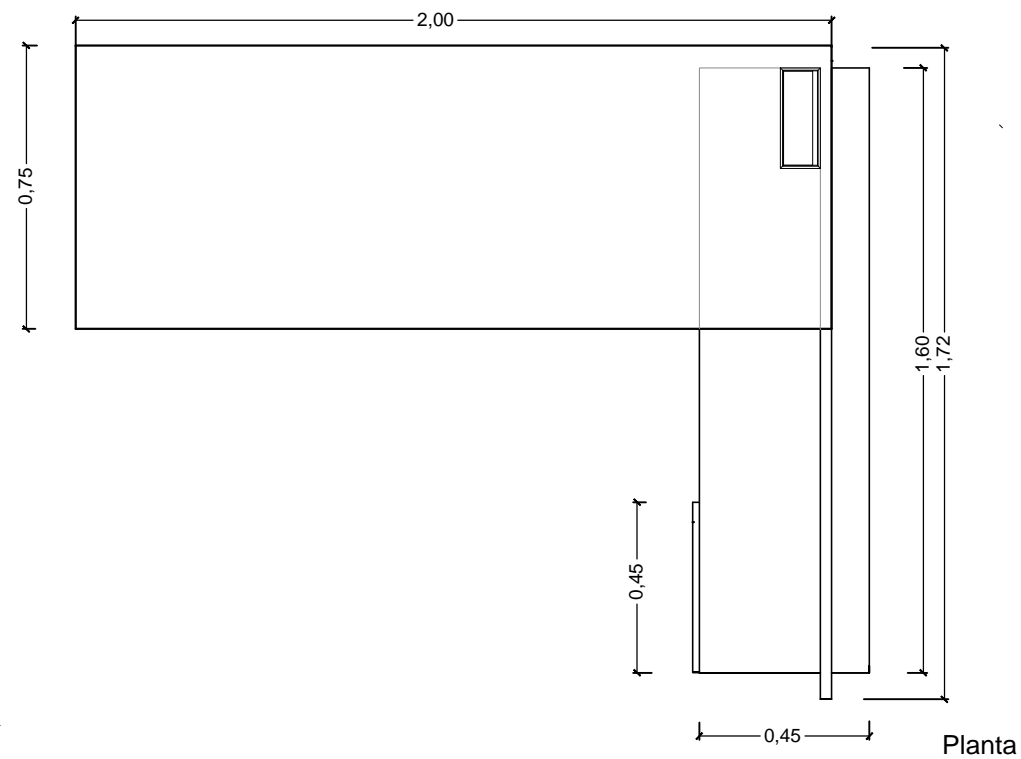
COPIA CONTROLADA
Copia Controlada N°:
Distribuyó:
Recibió:

ESTADO DEL DOCUMENTO
Sólo es válido el documento en los sistemas de información CAREM o identificado como COPIA CONTROLADA. Los campos "Estado del Documento" y "Fin Previsto" verificados por sistema, deben ser identificados en las copias controladas.

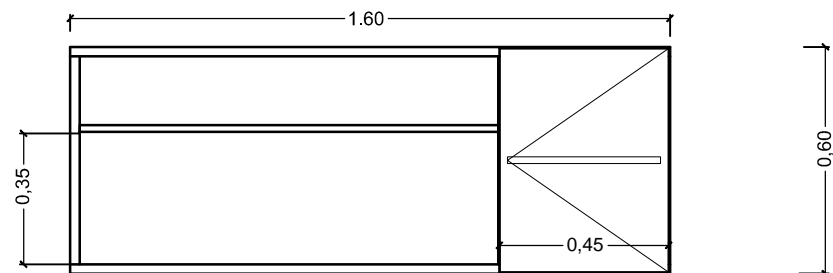
INFORMACIÓN RESTRINGIDA - Este documento es propiedad de CNEA y se reserva todos los derechos legales sobre él. No está permitida la explotación, transferencia o liberación de ninguna información en el contenido, ni hacer reproducciones y entregarlas a terceros sin un acuerdo previo y escrito de CNEA.

TIPO E6

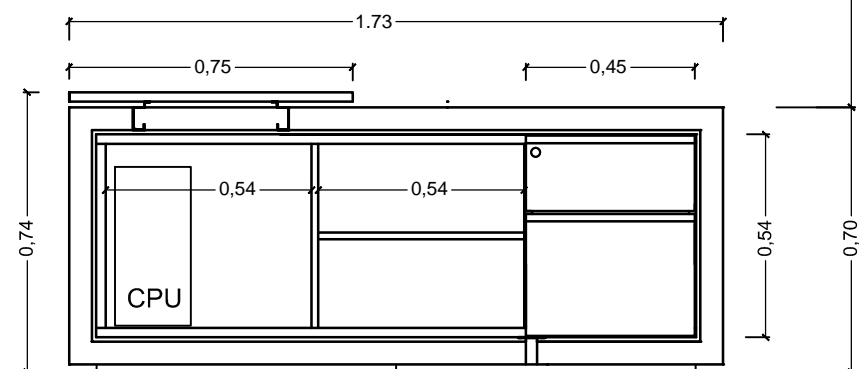
ESCRITORIO GERENCIAL (Incluye muebles complementarios inferior y superior)



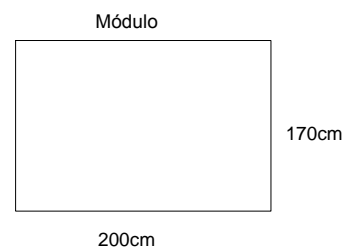
Mueble Superior



Mueble Inferior - Escritorio + Mueble complementario

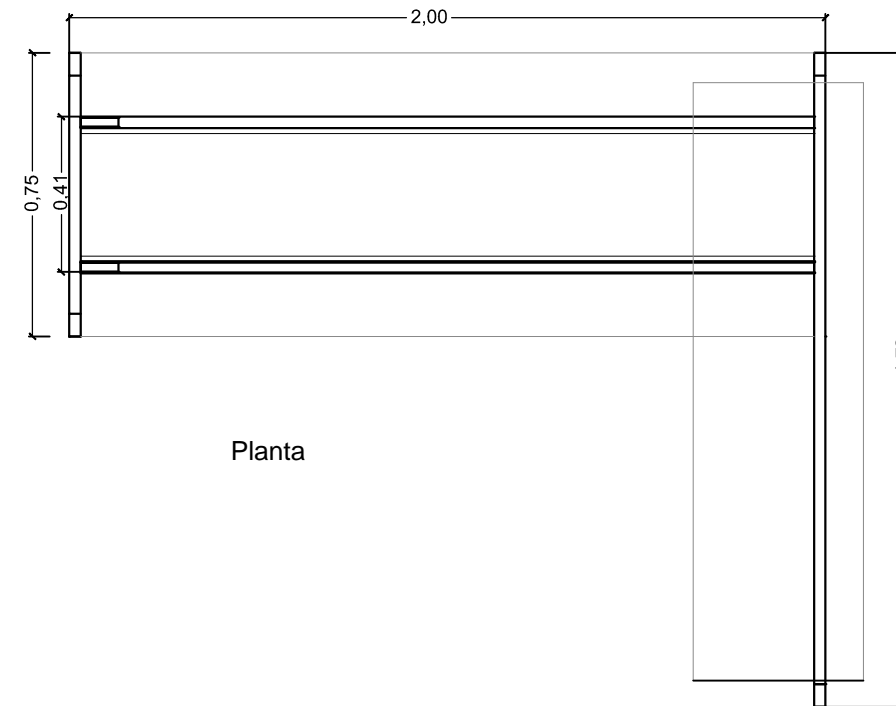


Vista 1 (Muebles complementarios)

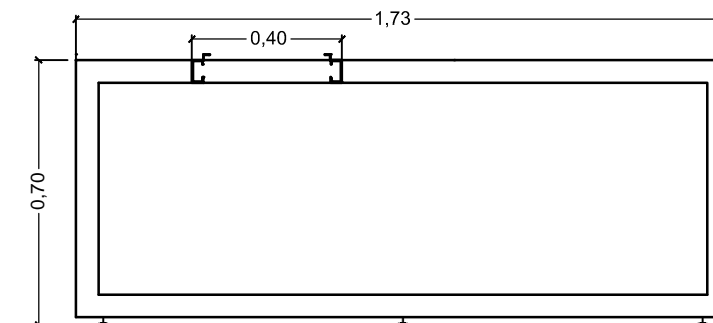


TIPO E6

DETALLE ESTRUCTURA ESCRITORIO GERENCIAL



Planta



Vista 1

REFERENCIAS

Tapa	Mín. 25mm
Cantos	Filo ABS 2mm
Terminación	Melamina (Color a definir)
Alzada p/monitores	No
Pantalla recta	-
Fondo	Si, en muebles complem.
Patas	Caño rectangular
Regatones	Si,c/reg. altura 0 a 15mm
Pasacable aluminio anod.	Si, posición a definir
Bandeja pasacable	Si,c/caja p/toma,TE,datos
Caja tomacorrientes	Si,datos (1), TE (1), 220v (1), 220v estabilizada (1)
Vértebra pasacable	Si (Posición a definir)

CODIGO N°: PL-CAREM25C-397-B9900-r1

6 de 12

Esc.	TITULO :	Docum. Base:
-	Edificio de oficinas CAREM Detalle del Equipamiento Mobiliario	Reempl. a:
		PL-CAREM25C-397-r0.
A3	CONTRATISTA	Arch. Elect.:
		PL-CAREM25C-397-r1_a.dwg
		Código Externo:

FECHA DE VIGENCIA/FIN PREVISTO:

COPIA CONTROLADA

ESTADO DEL DOCUMENTO

Copia Controlada N°:

Distribuyó:

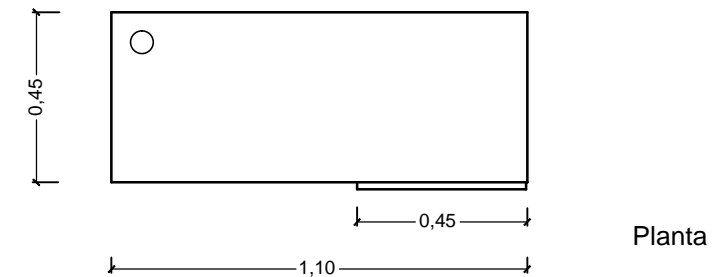
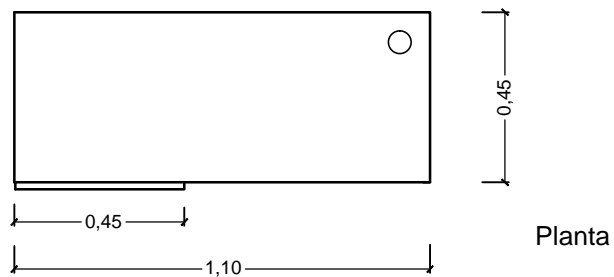
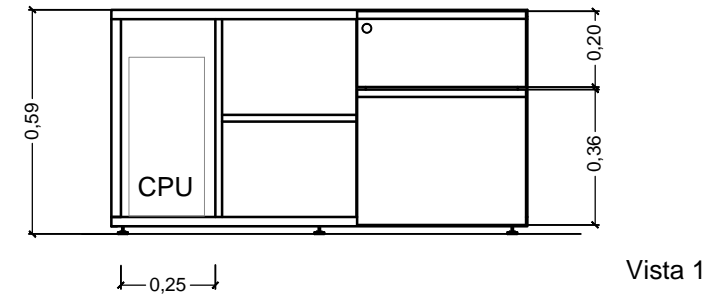
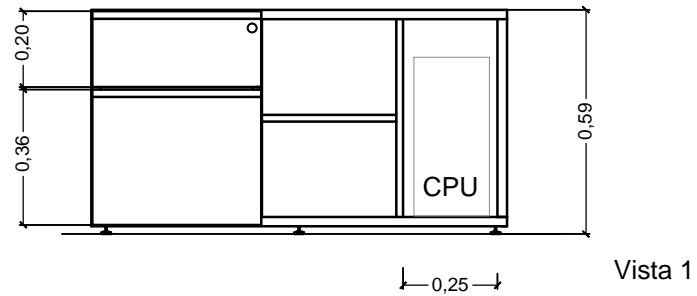
Recibió:

Sólo es válido el documento en los sistemas de información CAREM o identificado como COPIA CONTROLADA. Los campos "Estado del Documento" y "Fin Previsto" verificados por sistema, deben ser identificados en las copias controladas.

INFORMACIÓN RESTRINGIDA - Este documento es propiedad de CNEA y se reserva todos los derechos legales sobre él. No está permitida la explotación, transferencia o liberación de ninguna información en el contenido, ni hacer reproducciones y entregarlas a terceros sin un acuerdo previo y escrito de CNEA.

TIPO C1
CAJONERA IZQ. (Complemento de escritorios)

TIPO C2
CAJONERA DER. (Complemento de escritorios)



REFERENCIAS

Tapa	Mín. 25mm
Cantos	Filo ABS 2mm
Terminación	Melamina (Color a definir)
Terminación (frente cajones)	Melamina tipo faplac (Color a definir)
Fondo	Si
Cajones	Si, 2 (Fichero con piso) Corredera metálica
Cerradura	Cierre colectivo
Estante	Si (1), mín. 18mm
Regatones	Si,c/reg. altura 0 a 15mm
Pase cable	Si (Ø60mm) Posición a def.
Tiradores	Embutidos (ancho cajón)

CODIGO N°: PL-CAREM25C-397-B9900-r1

7 de 12

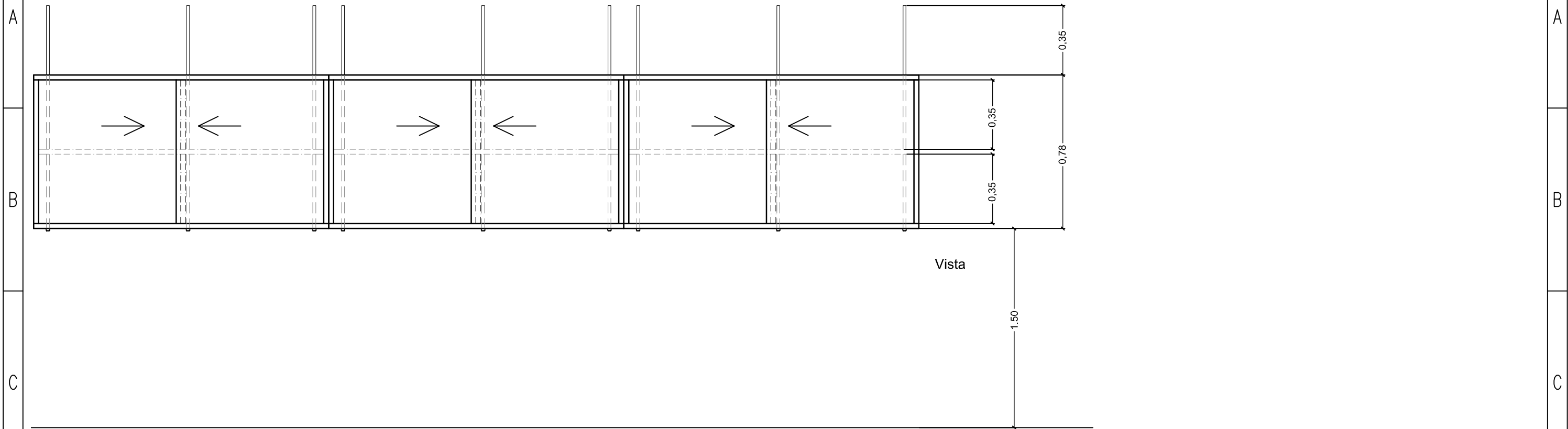
Esc. -	TITULO : Edificio de oficinas CAREM Detalle del Equipamiento Mobiliario	Docum. Base: Reempl. a: PL-CAREM25C-397-r0.
		Arch. Elect.: PL-CAREM25C-397-r1_a.dwg
A3	CONTRATISTA	Código Externo:

FECHA DE VIGENCIA/FIN PREVISTO:

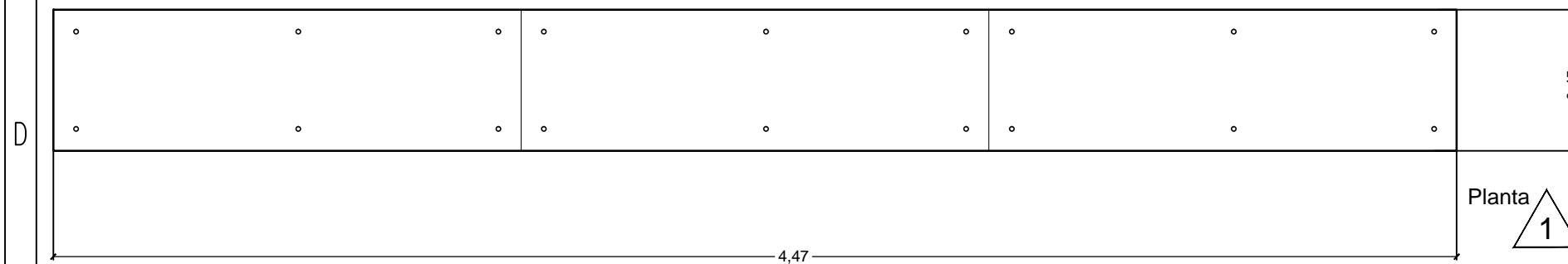
COPIA CONTROLADA	ESTADO DEL DOCUMENTO
Copia Controlada N°:	Sólo es válido el documento en los sistemas de información CAREM o identificado como COPIA CONTROLADA. Los campos "Estado del Documento" y "Fin Previsto" verificados por sistema, deben ser identificados en las copias controladas.
Distribuyó:	
Recibió:	

INFORMACIÓN RESTRINGIDA - Este documento es propiedad de CNEA y se reserva todos los derechos legales sobre él. No está permitida la explotación, transferencia o liberación de ninguna información en el contenido, ni hacer reproducciones y entregarlas a terceros sin un acuerdo previo y escrito de CNEA.

TIPO A5
Alacenas Archivo



Vista



Planta
1

REFERENCIAS

Tapa	Mín. 25mm
Cantos	Filo ABS 2mm
Terminación (frente puertas)	Melamina tipo faplac (Color a definir)
Fondo	Si
Puertas corredizas	Mín. 18mm
Cerradura	Cierre colectivo
Estante	Si (1), mín. 25mm
Tiradores	Embutidos

REFERENCIAS

Varilla	1/2" x 1150 mm zincada
Tuerca	1/2" zincada
Arandela	zincada 60mm x 60mm
Broca	anclaje zincado de impacto con rosca interna 1/2" tipo fisher EA N o similar .

CODIGO N°: PL-CAREM25C-397-B9900-r1

8 de 12

Esc. -	TITULO : Edificio de oficinas CAREM Detalle del Equipamiento Mobiliario	Docum. Base: Reempl. a: PL-CAREM25C-397-r0. Arch. Elect.: PL-CAREM25C-397-r1_a.dwg Código Externa:
A3	CONTRATISTA	

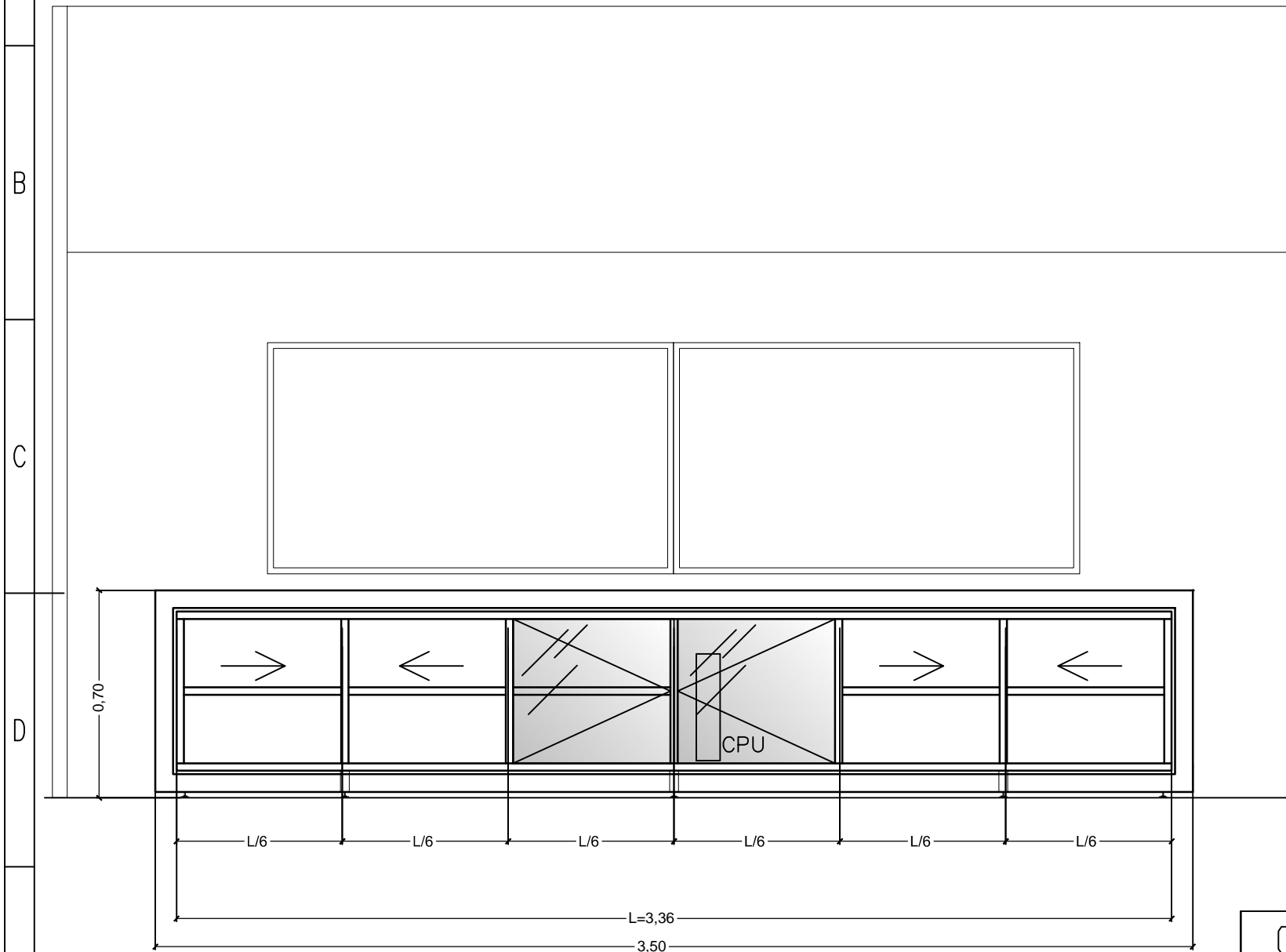
FECHA DE VIGENCIA/FIN PREVISTO:

COPIA CONTROLADA	ESTADO DEL DOCUMENTO
Copia Controlada N°:	
Distribuyó:	
Recibió:	


Sólo es válido el documento en los sistemas de información CAREM o identificado como COPIA CONTROLADA. Los campos "Estado del Documento" y "Fin Previsto" verificados por sistema, deben ser identificados en las copias controladas.

INFORMACIÓN RESTRINGIDA - Este documento es propiedad de CNEA y se reserva todos los derechos legales sobre él. No está permitida la explotación, transferencia o liberación de ninguna información en el contenido, ni hacer reproducciones y entregarlas a terceros sin un acuerdo previo y escrito de CNEA.

TIPO A7
MUEBLE VIDEO CONFERENCIA



Vista



Planta

REFERENCIAS

Tapa	Mín. 25mm
Cantos	Filo ABS 2mm
Terminación	Melamina tipo faplac (Color a definir)
Estante	Si (1), mín. 18mm
Patas	Caño rectangular
Regatones	Si, c/reg. altura 0 a 15mm
Puertas corredizas	Mín. 18mm
Puertas pivotante	De vidrio

CODIGO N°: PL-CAREM25C-397-B9900-r1

9 de 12

Esc. -	TITULO : Edificio de oficinas CAREM Detalle del Equipamiento Mobiliario	Docum. Base: Reempl. a: PL-CAREM25C-397-r0.
		Arch: Elect: PL-CAREM25C-397-r1_a.dwg
A3	CONTRATISTA	Código Externa:

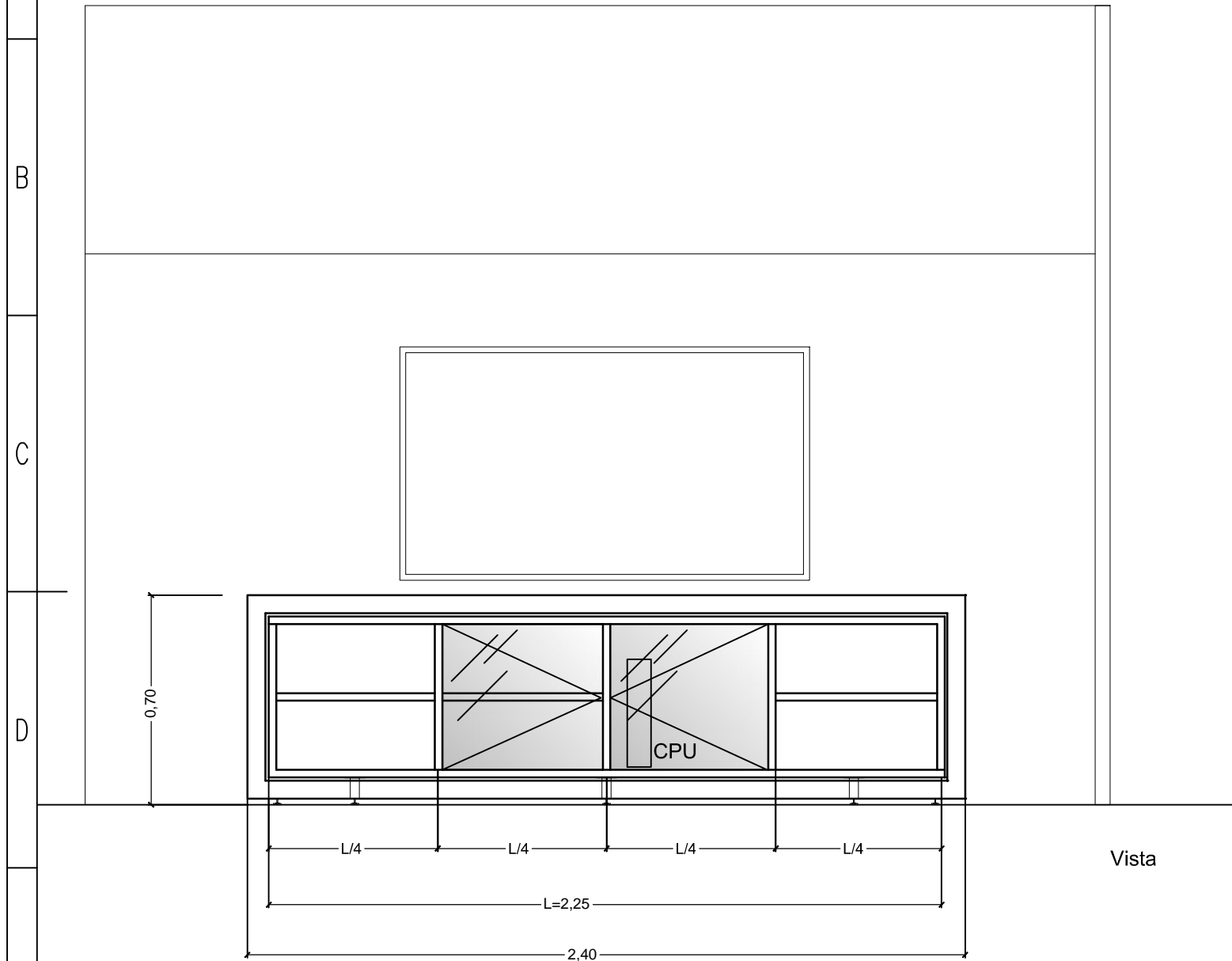
FECHA DE VIGENCIA/FIN PREVISTO:

COPIA CONTROLADA	ESTADO DEL DOCUMENTO
Copia Controlada N°:	
Distribuyó:	
Recibió:	


Sólo es válido el documento en los sistemas de información CAREM o identificado como COPIA CONTROLADA. Los campos "Estado del Documento" y "Fin Previsto" verificados por sistema, deben ser identificados en las copias controladas.

INFORMACIÓN RESTRINGIDA - Este documento es propiedad de CNEA y se reserva todos los derechos legales sobre él. No está permitida la explotación, transferencia o liberación de ninguna información en el contenido, ni hacer reproducciones y entregarlas a terceros sin un acuerdo previo y escrito de CNEA.

TIPO A9
MUEBLE VIDEO CONFERENCIA



Vista



Planta

REFERENCIAS

Tapa	Mín. 25mm
Cantos	Filo ABS 2mm
Terminación	Melamina tipo faplac (Color a definir)
Estante	Si (1), mín. 18mm
Patas	Caño rectangular
Regatones	Si,c/reg. altura 0 a 15mm
Puertas corredizas	Mín. 18mm
Puertas pivotante	De vidrio

CODIGO N°: PL-CAREM25C-397-B9900-r1

10 de 12

Esc. -	TITULO : Edificio de oficinas CAREM Detalle del Equipamiento Mobiliario	Docum. Base: Reempl. a: PL-CAREM25C-397-r0.
		Arch: Elect: PL-CAREM25C-397-r1_a.dwg
A3	CONTRATISTA	Código Externa:

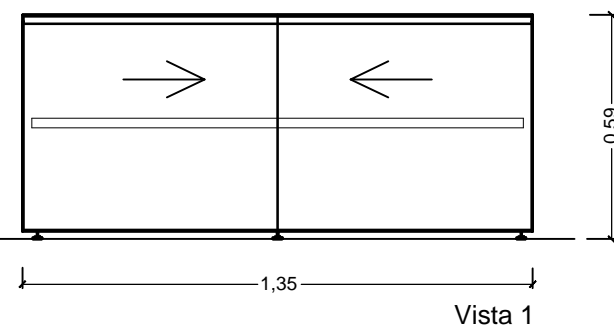
FECHA DE VIGENCIA/FIN PREVISTO:

COPIA CONTROLADA	ESTADO DEL DOCUMENTO
Copia Controlada N°:	
Distribuyó:	
Recibió:	

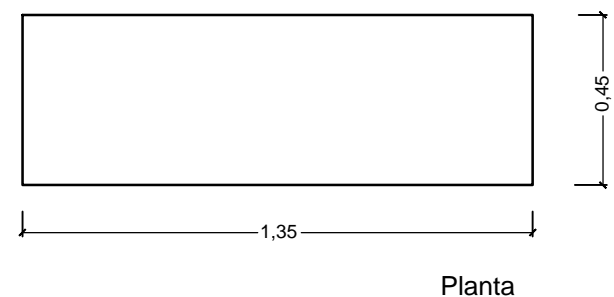
Sólo es válido el documento en los sistemas de información CAREM o identificado como COPIA CONTROLADA. Los campos "Estado del Documento" y "Fin Previsto" verificados por sistema, deben ser identificados en las copias controladas.

INFORMACIÓN RESTRINGIDA - Este documento es propiedad de CNEA y se reserva todos los derechos legales sobre él. No está permitida la explotación, transferencia o liberación de ninguna información en el contenido, ni hacer reproducciones y entregarlas a terceros sin un acuerdo previo y escrito de CNEA.

TIPO M4
MESA PARA IMPRESORA 1

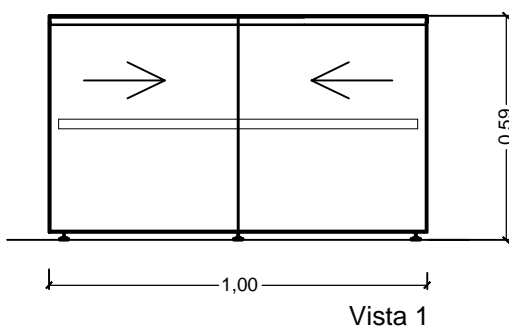


Vista 1

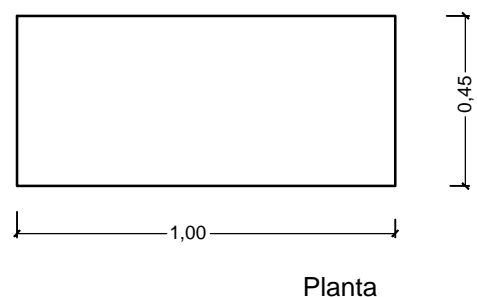


Planta

TIPO M5
MESA PARA IMPRESORA 2

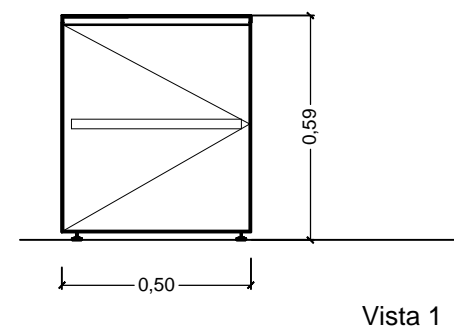


Vista 1

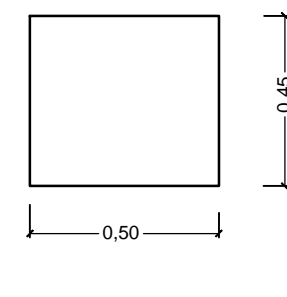


Planta

TIPO M11
MESA PARA TELÉFONO



Vista 1



Planta

REFERENCIAS

Tapa	Mín. 25mm
Cantos	Filo ABS 2mm
Terminación	Melamina (Color a definir)
Terminación (frente puertas)	Melamina tipo faplac (Color a definir)
Fondo	Si
Puertas corredizas	Mín. 18mm
Cerradura	Cierre colectivo
Estante	Si (2), mín. 25mm
Regatones	Si,c/reg. altura 0 a 15mm
Tiradores	Embutidos (ancho cajón)

CODIGO N°: PL-CAREM25C-397-B9900-r1

11 de 12

Esc.	TITULO :	Docum. Base:
-	Edificio de oficinas CAREM Detalle del Equipamiento Mobiliario	Reempl. a: PL-CAREM25C-397-r0.
		Arch. Elect.: PL-CAREM25C-397-r1_a.dwg
A3	CONTRATISTA	Código Externo:


FECHA DE VIGENCIA/FIN PREVISTO:

COPIA CONTROLADA	ESTADO DEL DOCUMENTO
Copia Controlada N°:	
Distribuyó:	
Recibió:	


Sólo es válido el documento en los sistemas de información CAREM o identificado como COPIA CONTROLADA. Los campos "Estado del Documento" y "Fin Previsto" verificados por sistema, deben ser identificados en las copias controladas.

INFORMACIÓN RESTRINGIDA - Este documento es propiedad de CNEA y se reserva todos los derechos legales sobre él. No está permitida la explotación, transferencia o liberación de ninguna información en el contenido, ni hacer reproducciones y entregarlas a terceros sin un acuerdo previo y escrito de CNEA.


TIPO M10
Mesa Comedor




Vista 1



Vista 2
Planta



2,90



Vista 3

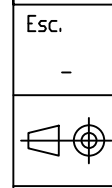
REFERENCIAS

Tapa	Mín. 25mm
Cantos	Filo ABS 2mm
Terminación	Melamina tipo faplac (Color a definir)
Patas	Caño rectangular
Regatones	Si,c/reg. altura 0 a 15mm
Pasacable aluminio anod.	No
Bandeja pasacable	No
Caja tomacorrientes	No
Vértebra pasacable	No



CODIGO N°: PL-CAREM25C-397-B9900-r1

12 de 12



Esc. -
TITULO : Edificio de oficinas CAREM
Detalle del Equipamiento Mobiliario

Docum. Base:
Reempl. a: PL-CAREM25C-397-r0.
Arch. Elect.: PL-CAREM25C-397-r1_a.dwg

A3

CONTRATISTA


Código Externa:

FECHA DE VIGENCIA/FIN PREVISTO:

COPIA CONTROLADA
Copia Controlada N°:
Distribuyó:
Recibió:

ESTADO DEL DOCUMENTO
Sólo es válido el documento en los sistemas de información CAREM o identificado como COPIA CONTROLADA. Los campos "Estado del Documento" y "Fin Previsto" verificados por sistema, deben ser identificados en las copias controladas.

INFORMACIÓN RESTRINGIDA - Este documento es propiedad de CNEA y se reserva todos los derechos legales sobre él. No está permitida la explotación, transferencia o liberación de ninguna información en el contenido, ni hacer reproducciones y entregarlas a terceros sin un acuerdo previo y escrito de CNEA.

		División. Arquitectura e Instalaciones.	PL-CAREM25C-397-B9900 Rev. 1
HOJA DE REVISIÓN			Página 1 de 1
Título:	Edificio de oficinas técnicas CAREM. Detalle del Equipamiento Mobiliario.		

Revisión	Descripción de Revisión
1	-Se eliminan las tipologías de puestos de trabajo y mobiliarios que no son necesarias en los nuevos niveles.
16/05/2023	-Se agrega tipología A9 y M11. -Se modifican las tipologías M10 y A5. -Se elimina la leyenda que indica la cantidad de cada tipología.
0	- Primera emisión

Sólo es válido el documento en los sistemas de información CAREM o identificado como COPIA CONTROLADA. Los campos "Estado del Documento" y "Fin Previsto" verificados por sistema, deben ser identificados en las copias controladas.

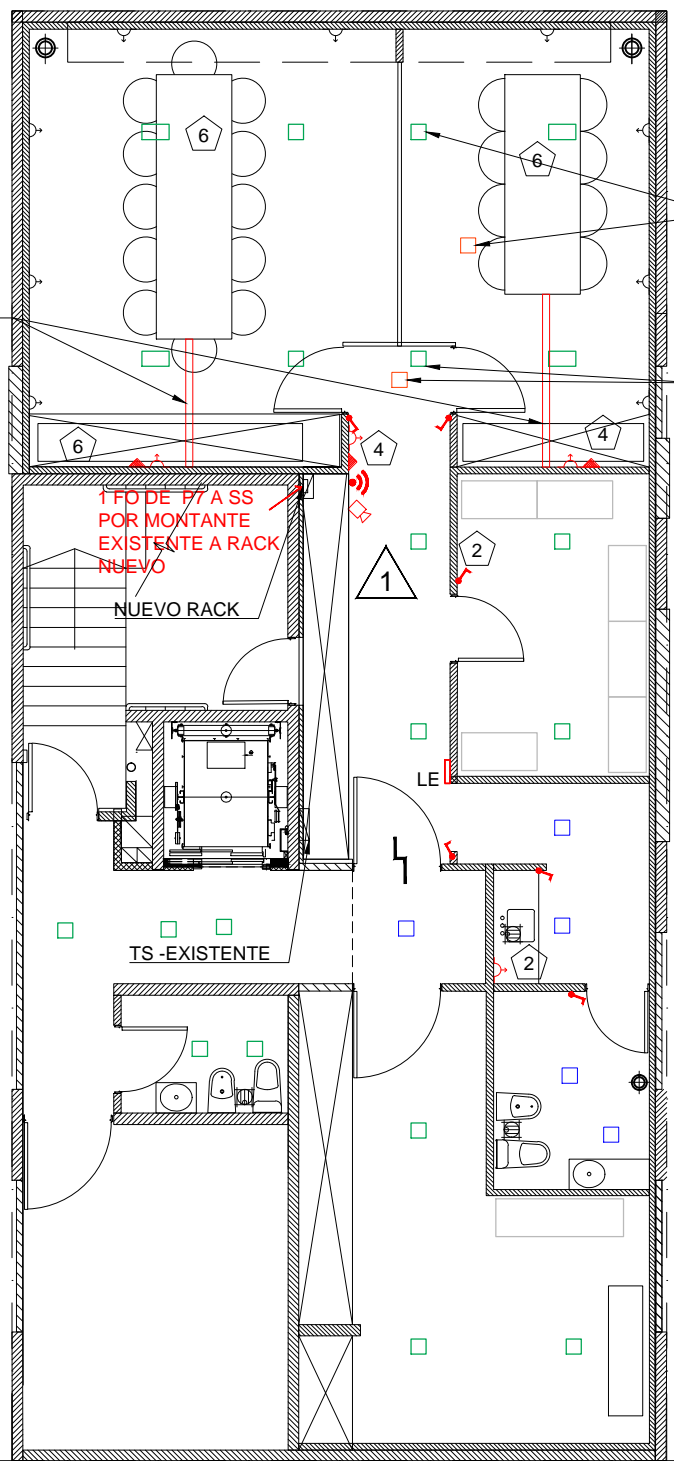
INFORMACIÓN RESTRINGIDA - Este documento es propiedad de CNEA y se reserva todos los derechos legales sobre él. No está permitida la explotación, transferencia o liberación de ninguna información en el contenido, ni hacer reproducciones y entregarlas a terceros sin un acuerdo previo y escrito de CNEA.

La entrada en vigencia del documento es a partir de la fecha indicada en "Firmado por SIAD", salvo expresa indicación posterior en el documento.

CÓDIGO CNEA	PL-CAREM25C-398-B9900-r1
CÓDIGO EXTERNO	
TÍTULO	Edificio de oficinas técnicas CAREM - Instalación Eléctrica
FIN PREVISTO	
MOTIVO DE LA EMISIÓN	
PERMISO DE USO	USO INTERNO
GESTIONADO EN	SIAD
ARCHIVO DIGITAL	PL-CAREM25C-398-r1.pdf

COPIAS CONTROLADAS	
Copia N°	
Distribuyó:	(Firma y fecha)
Recibió:	(Firma y fecha)

MEDIA CAÑA
ZOLADA 48X13 mm
CON SEPARADOR
FU/MBT



SE REUBICA
LUMINARIA

SE REUBICA
LUMINARIA PASA
A ESTAR
EMBUTIDA EN EL
CIELORRASO

1 FIO DE P7 A SS
POR MONTANTE
EXISTENTE A RACK
NUEVO

NUEVO RACK

TS -EXISTENTE

SS

REFERENCIAS

	LLAVE DE ENCENDIDO 1 PUNTO		
	LLAVE DE ENCENDIDO COMBINADA		
	TOMA		EXISTENTE
	TOMA DE DATOS		EXISTENTE
	ACOMETIDA BAJO PISO TÉCNICO A PUESTOS DE TRABAJO		EXISTENTE
	PUNTO DE ACCESO		EXISTENTE
	CCTV		
	ARTEFACTO DE ILUMINACIÓN TIPO 1		
	ARTEFACTO DE ILUMINACIÓN TIPO 2		
	ARTEFACTO DE ILUMINACIÓN TIPO 3		
	LUMINARIAS NUEVAS		
	LUMINARIAS EXISTENTES		
	LUMINARIAS QUE SE REUBICAN		
	ARTEFACTO ILUMINACIÓN SUBSUELO TIPO 4		
	ARTEFACTO ILUMINACIÓN SUBSUELO TIPO 5		

NOTA: LAS MEDIDAS DEFINITIVAS SE VERIFICARÁN Y AJUSTARÁN EN OBRA.

REFERENCIAS

<p>EQUIPAMIENTO TÍPICO NUEVOS ACCESS-POINT</p> <p>1 </p> <p>TOMA 220V 1X10A+T.NORMAL BLANCO</p>	<p>TOMA SOBRE CIELORRASO CONECTADO A BOCA DE LUMINARIA MÁS CERCANA (AGREGAR CABLE FASE CIRCUITO DESDE TABLERO)</p> <p></p> <p>RED/VOZ/DATOS</p>
<p>EQUIPAMIENTO TÍPICO TOMAS USO EVENTUAL A INSTALAR (BLANCOS)</p> <p>2 </p> <p>TOMAS 220V 2X10A+T</p>	<p>EQUIPAMIENTO TÍPICO A INSTALAR EN LOS P. DE TRABAJO INDICADOS: TOMAS ROJOS</p> <p>3 </p> <p>TOMAS 220V 2X10A+T</p> <p></p> <p>RED/VOZ/DATOS</p>
<p>EQUIPAMIENTO TÍPICO A INSTALAR EN LOS PUESTOS DE TRABAJO INDICADOS: TOMAS ROJOS DE TENSIÓN ESTABILIZADA, EXCEPTO EN SS, PARA NUEVOS ACCES-POINT Y CÁMARA CCTV</p> <p>4 </p> <p>TOMA 220V 2X10A+T</p> <p></p> <p>RED/VOZ/DATOS</p>	
<p>EQUIPAMIENTO TÍPICO A INSTALAR EN LOS PUESTOS DE TRABAJO INDICADOS: TOMAS ROJOS DE TENSIÓN ESTABILIZADA, BLANCOS TENSIÓN NORMAL</p> <p>5 </p> <p>TOMAS C. ROJO 220V 2X16A+T</p> <p></p> <p>TOMAS 220V 2X16A+T</p> <p></p> <p>RED/VOZ/DATOS</p>	
<p>EQUIPAMIENTO TÍPICO A INSTALAR EN MESAS SALAS REUNIÓN: TOMAS ROJOS DE TENSIÓN ESTABILIZADA, BLANCOS TENSIÓN NORMAL. ACOMETIDA TÍPICA DE PUESTOS DE TRABAJO, PERO DESDE MEDIA CAÑA PEGADA AL PISO.</p> <p>6 </p> <p>TOMAS 220V 2X10A+T</p> <p></p> <p>TOMAS 220V 2X10A+T</p> <p></p> <p>RED/VOZ/DATOS</p> <p></p> <p>RED/VOZ/DATOS</p>	

DOCUMENTOS DE REFERENCIA

Nombre	Fecha	Firma
Proyectó	-	
Dibujó	-	
Revisó	-	
Aprobó	-	
Liberó	-	

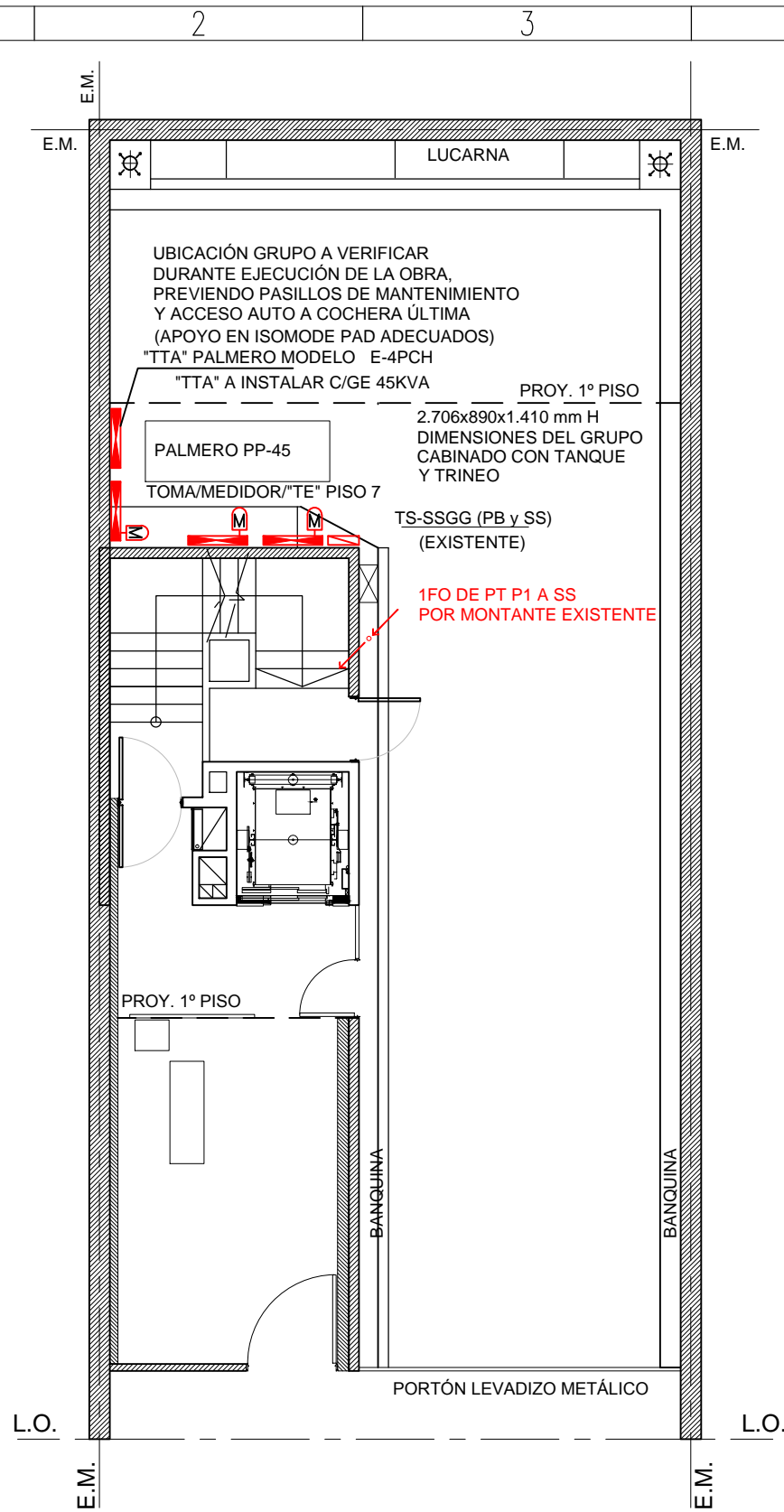
Comisión Nacional de Energía Atómica
Div. Proyecto Civil, Integración y Fabricación

CODIGO N°: PL-CAREM25C-398-B9900-r1 1 de 6

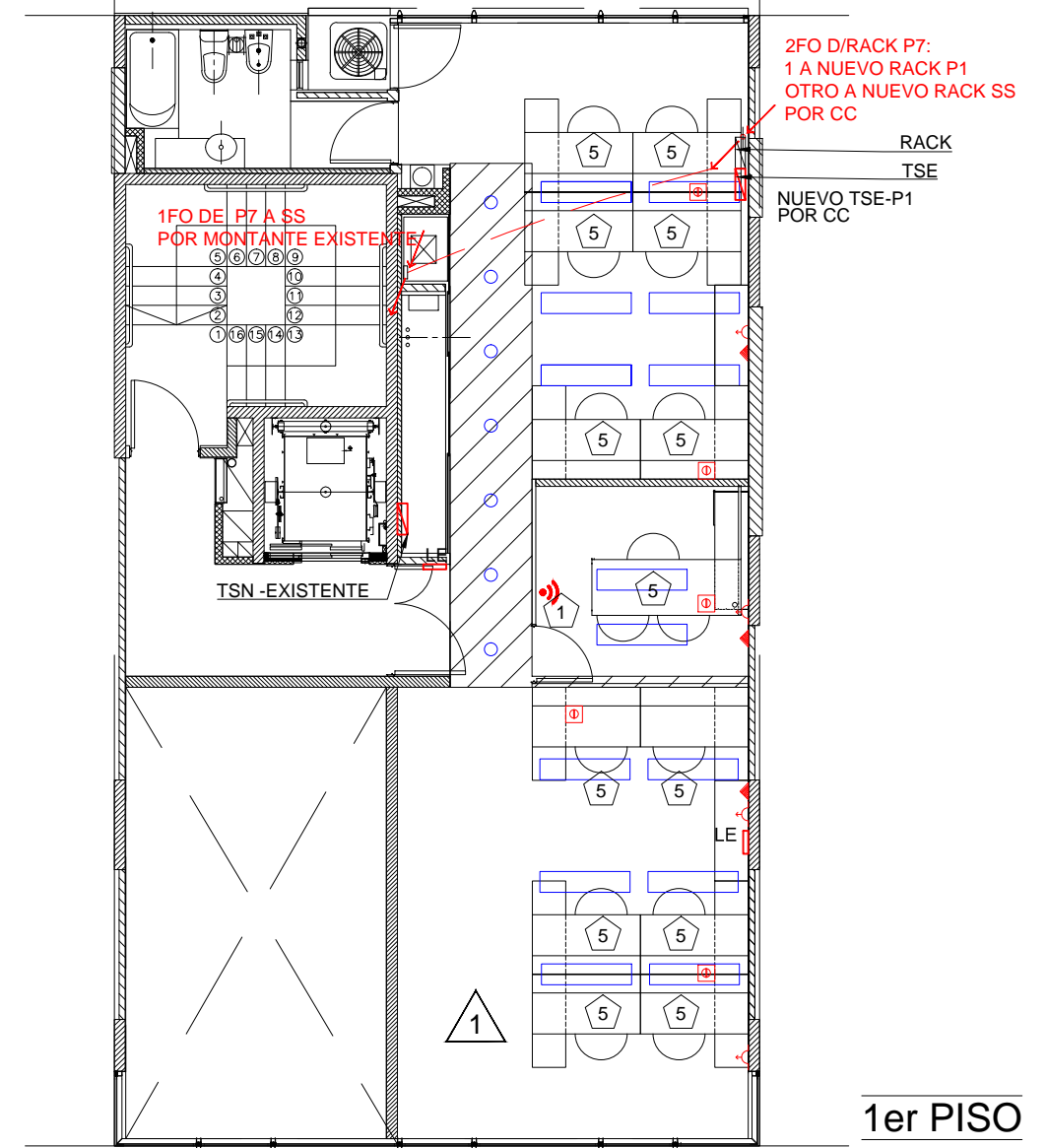
Esc.	TITULO :	Docum. Base:
-	EDIFICIO DE OFICINAS TÉCNICAS CAREM INSTALACIÓN ELÉCTRICA	
	A3 CONTRATISTA	Reempl. a: PL-CAREM25C-398-r0
		Arch. Elect.: PL-CAREM25C-398-r1_a.dwg
		Código Externo:

FECHA DE VIGENCIA/FIN PREVISTO:		ESTADO DEL DOCUMENTO	
COPIA CONTROLADA			
Copia Controlada N°:		<p>Sólo es válido el documento en los sistemas de información CAREM o identificado como COPIA CONTROLADA. Los campos "Estado del Documento" y "Fin Previsto" verificados por sistema, deben ser identificados en las copias controladas.</p>	
Distribuyó:			
Recibió:			

INFORMACIÓN RESTRINGIDA - Este documento es propiedad de CNEA y se reserva todos los derechos legales sobre él. No está permitida la explotación, transferencia o liberación de ninguna información en el contenido, ni hacer reproducciones y entregarlas a terceros sin un acuerdo previo y escrito de CNEA.



PLANTA BAJA



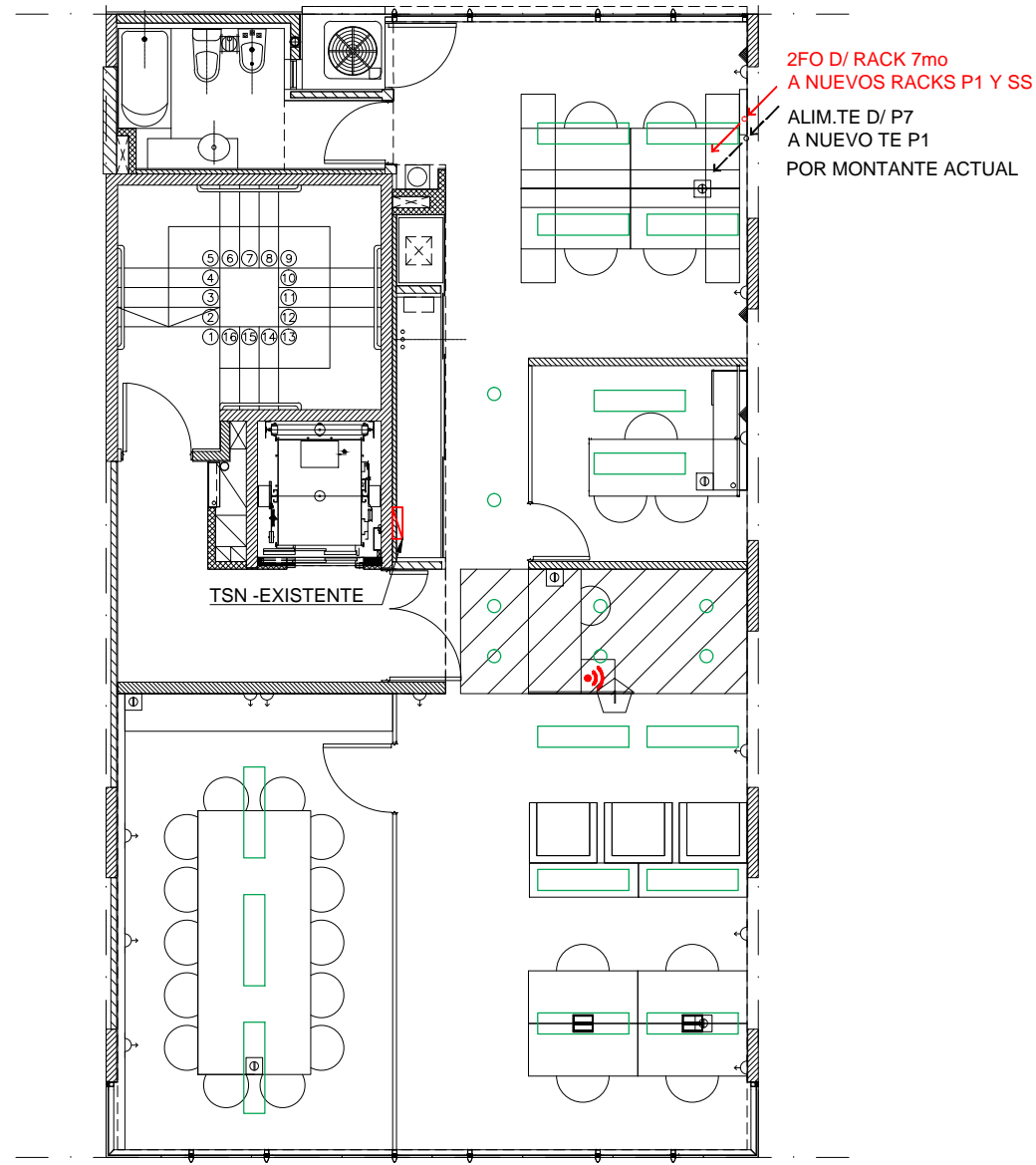
1er PISO

CODIGO Nº: PL-CAREM25C-398-B9900-r1 2 de 6

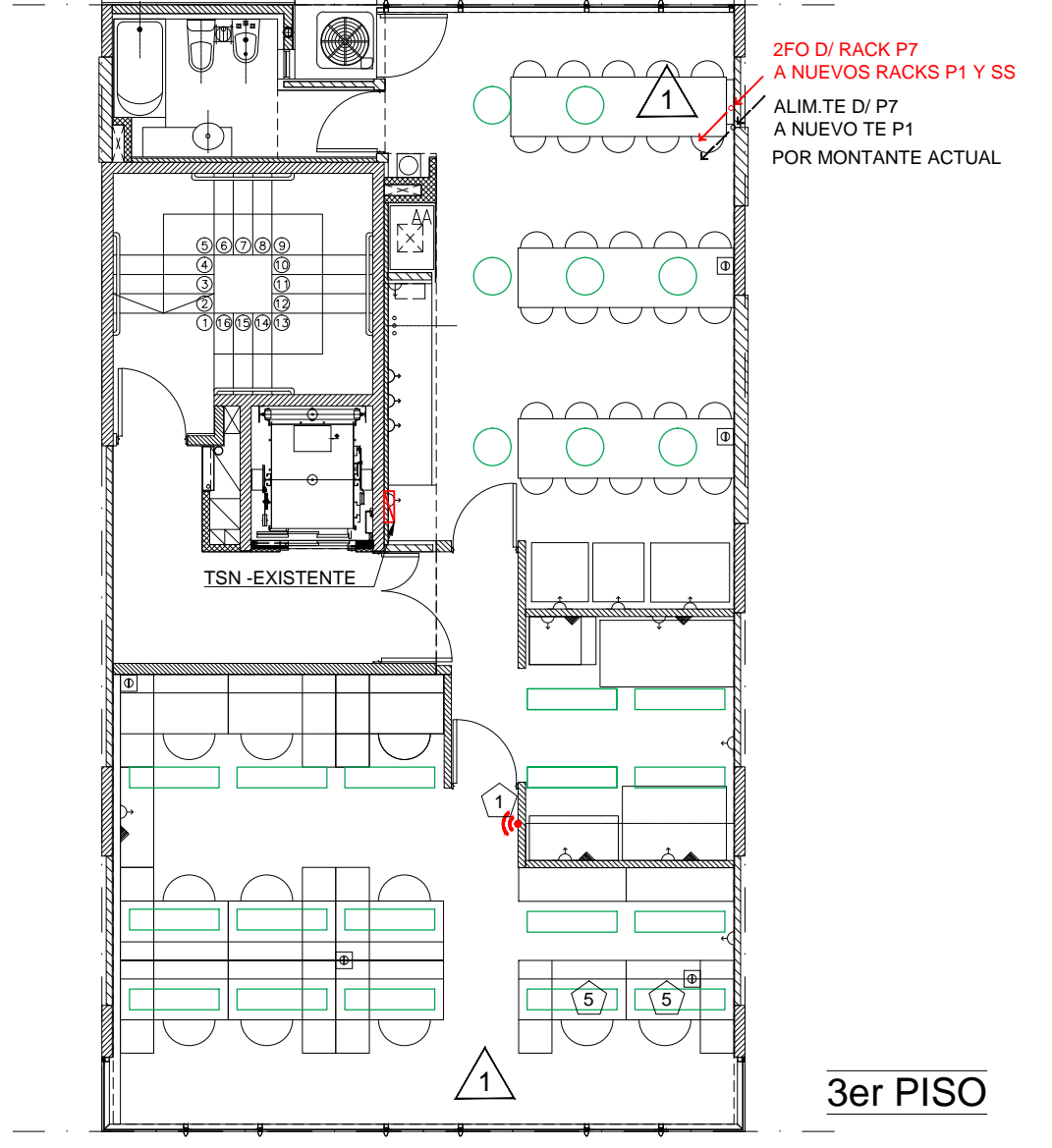
Esc. 1:100	TITULO : EDIFICIO DE OFICINAS TÉCNICAS CAREM INSTALACIÓN ELÉCTRICA	Docum. Base: Reempl. a: Arch.: Elect.: Código Externo:
	A3	CONTRATISTA
FECHA DE VIGENCIA/FIN PREVISTO:		

COPIA CONTROLADA	ESTADO DEL DOCUMENTO
Copia Controlada N°: Distribuyó: Recibió:	Sólo es válido el documento en los sistemas de información CAREM o identificado como COPIA CONTROLADA. Los campos "Estado del Documento" y "Fin Previsto" verificados por sistema, deben ser identificados en las copias controladas.

INFORMACIÓN RESTRINGIDA - Este documento es propiedad de CNEA y se reserva todos los derechos legales sobre él. No está permitida la explotación, transferencia o liberación de ninguna información en el contenido, ni hacer reproducciones y entregarlas a terceros sin un acuerdo previo y escrito de CNEA.



2do PISO



3er PISO

CODIGO N°: PL-CAREM25C-398-B9900-r1

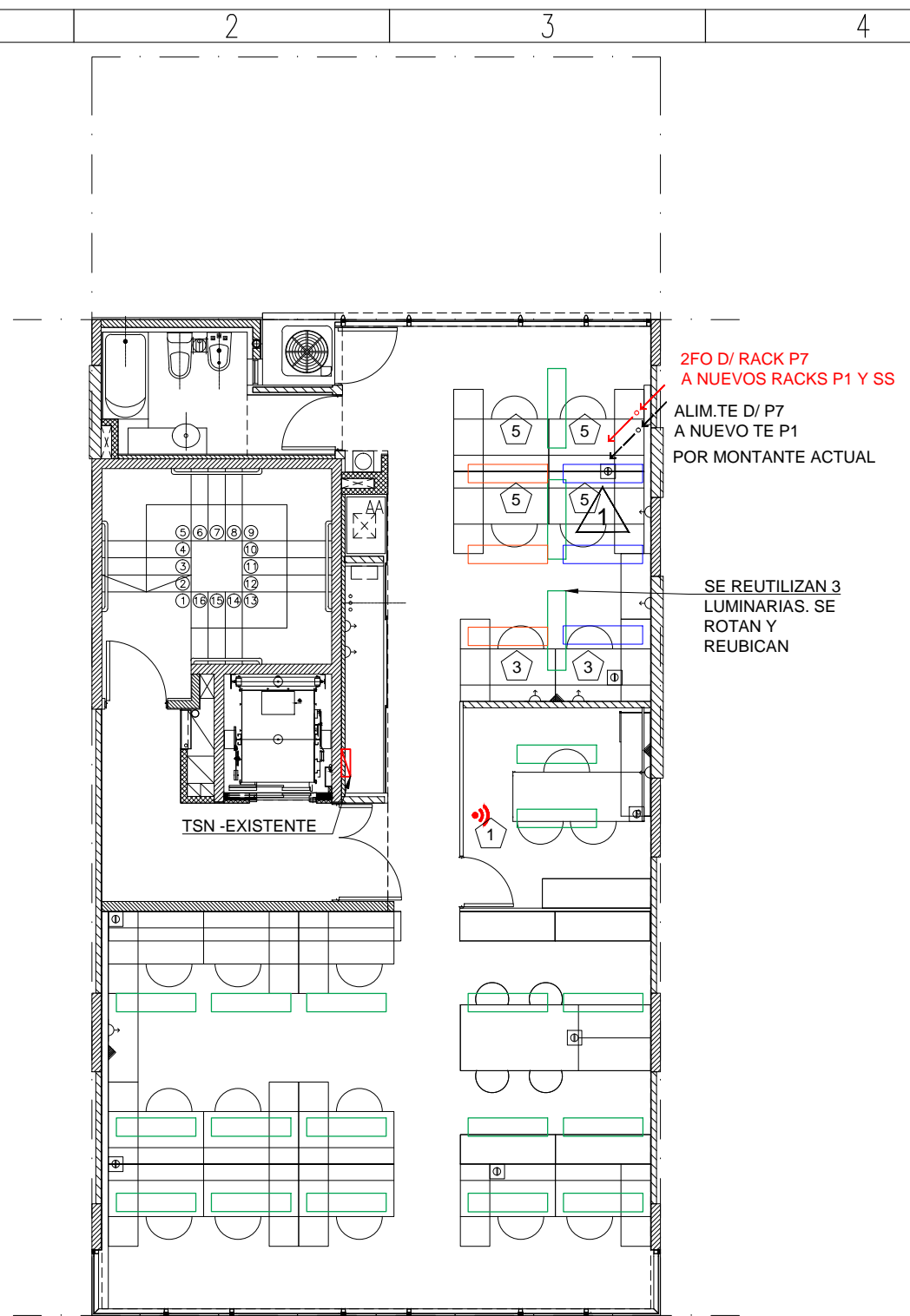
3 de 6

Esc. 1:100	TITULO : EDIFICIO DE OFICINAS TÉCNICAS CAREM INSTALACIÓN ELÉCTRICA	Docum. Base: Reempl. a: Arch.: Elect.: Código Externo:
A3	CONTRATISTA	PL-CAREM25C-398-r0 PL-CAREM25C-398-r1_a.dwg

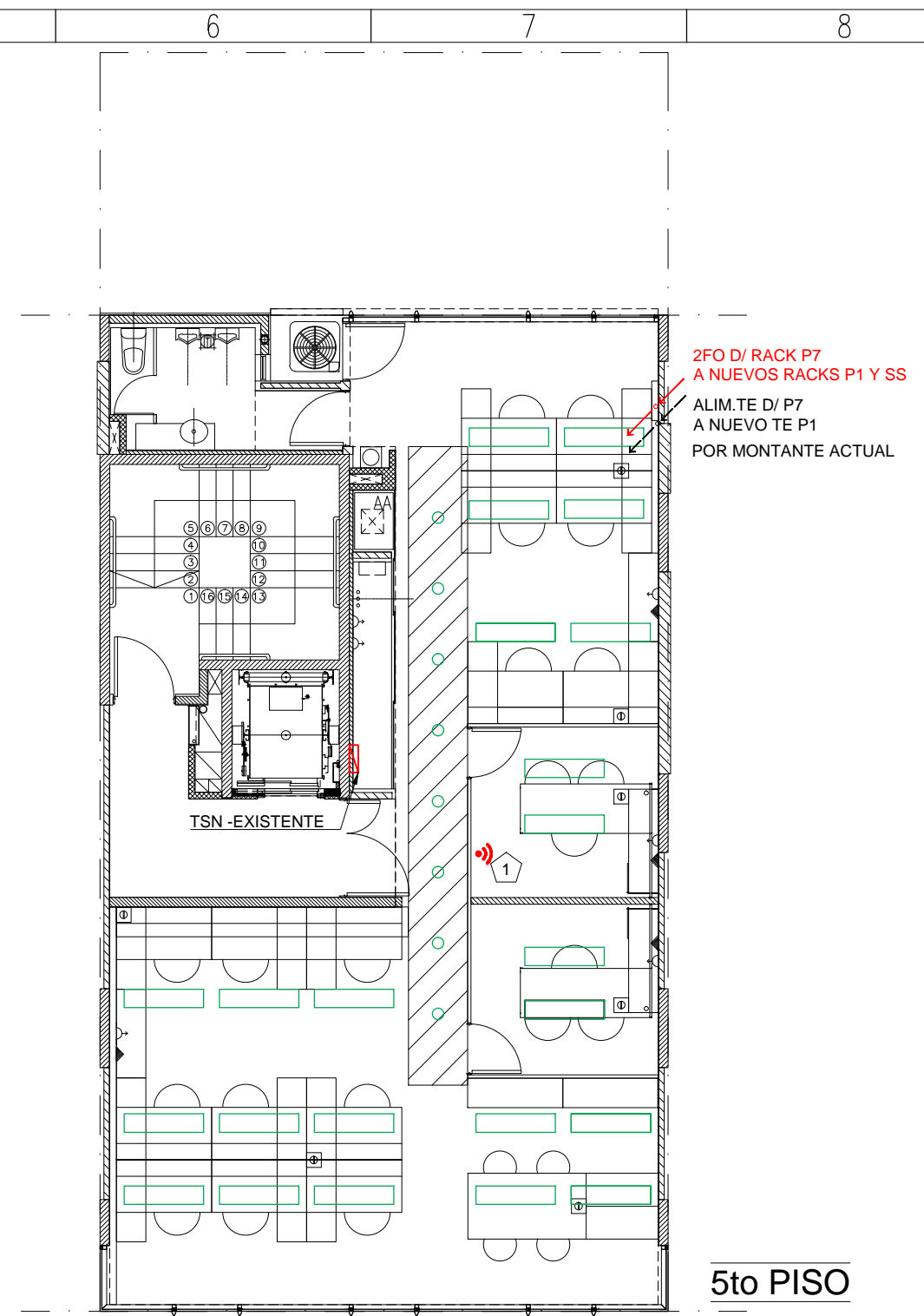
FECHA DE VIGENCIA/FIN PREVISTO:

COPIA CONTROLADA	ESTADO DEL DOCUMENTO
Copia Controlada N°: Distribuyó: Recibió:	Sólo es válido el documento en los sistemas de información CAREM o identificado como COPIA CONTROLADA. Los campos "Estado del Documento" y "Fin Previsto" verificados por sistema, deben ser identificados en las copias controladas.


INFORMACIÓN RESTRINGIDA - Este documento es propiedad de CNEA y se reserva todos los derechos legales sobre él. No está permitida la explotación, transferencia o liberación de ninguna información en el contenido, ni hacer reproducciones y entregarlas a terceros sin un acuerdo previo y escrito de CNEA.

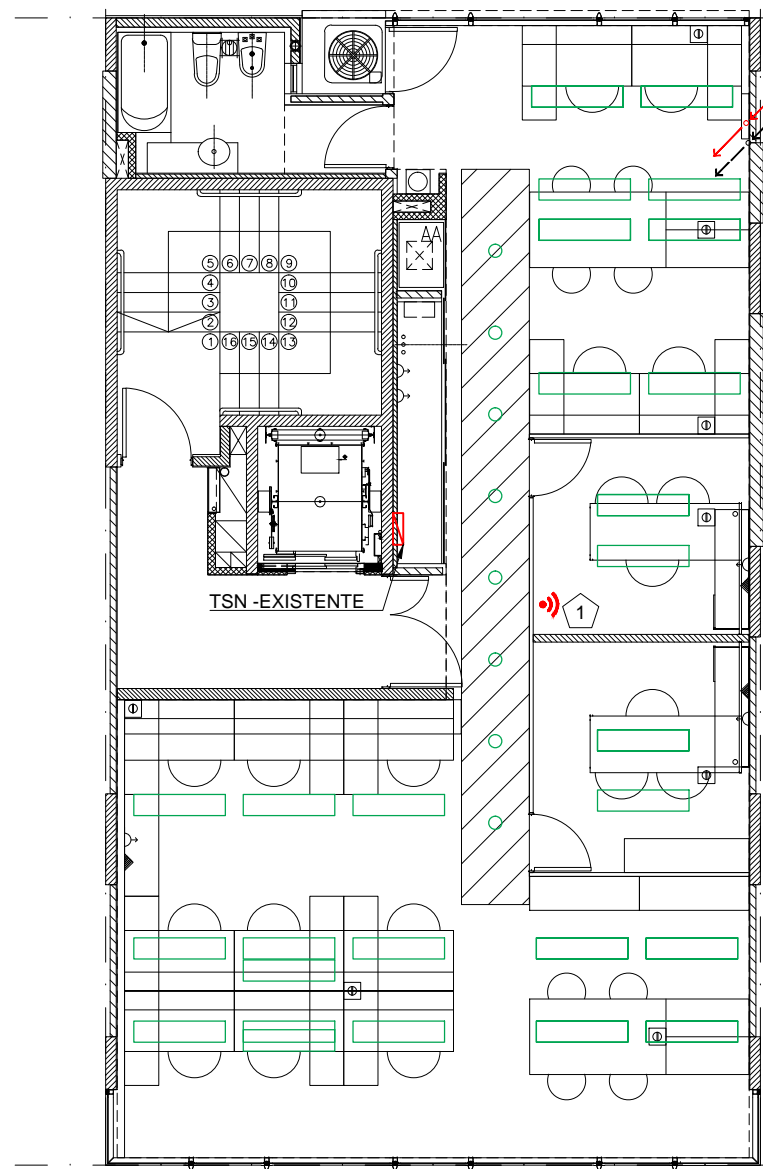


4to PISO



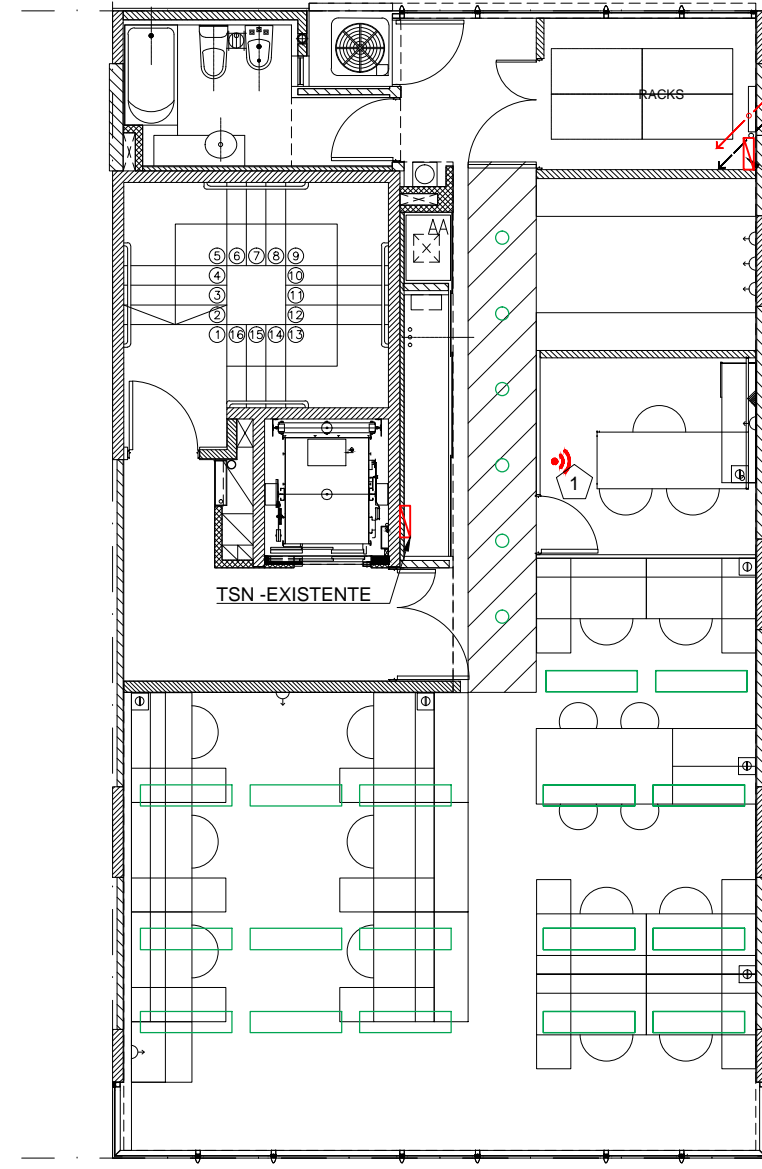
5to PISO

CODIGO N°: PL-CAREM25C-398-B9900-r1		4 de 6
Esc. 1:100	TITULO : EDIFICIO DE OFICINAS TÉCNICAS CAREM INSTALACIÓN ELÉCTRICA	Docum. Base: Reempl. a: Arch.: Elect.: PL-CAREM25C-398-r0 PL-CAREM25C-398-r1_a.dwg
	A3 CONTRATISTA	Código Externo:
FECHA DE VIGENCIA/FIN PREVISTO:		
COPIA CONTROLADA		ESTADO DEL DOCUMENTO
Copia Controlada N°: Distribuyó: Recibió:		Sólo es válido el documento en los sistemas de información CAREM o identificado como COPIA CONTROLADA. Los campos "Estado del Documento" y "Fin Previsto" verificados por sistema, deben ser identificados en las copias controladas.
INFORMACIÓN RESTRINGIDA - Este documento es propiedad de CNEA y se reserva todos los derechos legales sobre él. No está permitida la explotación, transferencia o liberación de ninguna información en el contenido, ni hacer reproducciones y entregarlas a terceros sin un acuerdo previo y escrito de CNEA.		



2FO D/ RACK P7
A NUEVOS RACKS P1 Y SS
ALIM.TE DESDE 7mo
A NUEVO TE P1
POR MONTANTE ACTUAL

6to PISO



1FO A NUEVO RACK P8/P9
2FO A NUEVOS RACKS P1 Y SS
ALIM.TE D/ P7
A NUEVO TE P1 y P8
NUEVO T° TE

7mo PISO

CODIGO N°: PL-CAREM25C-398-B9900-r1

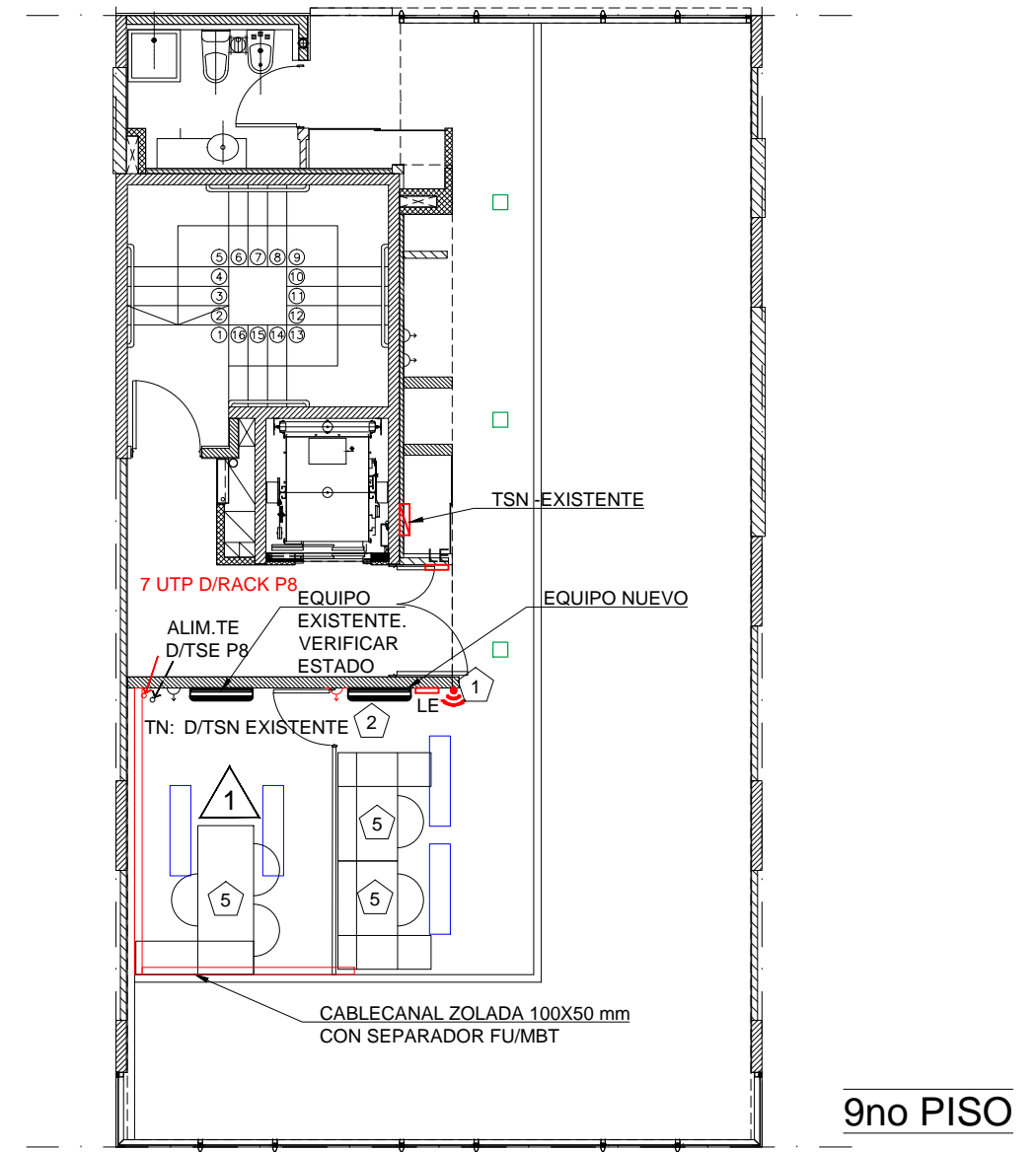
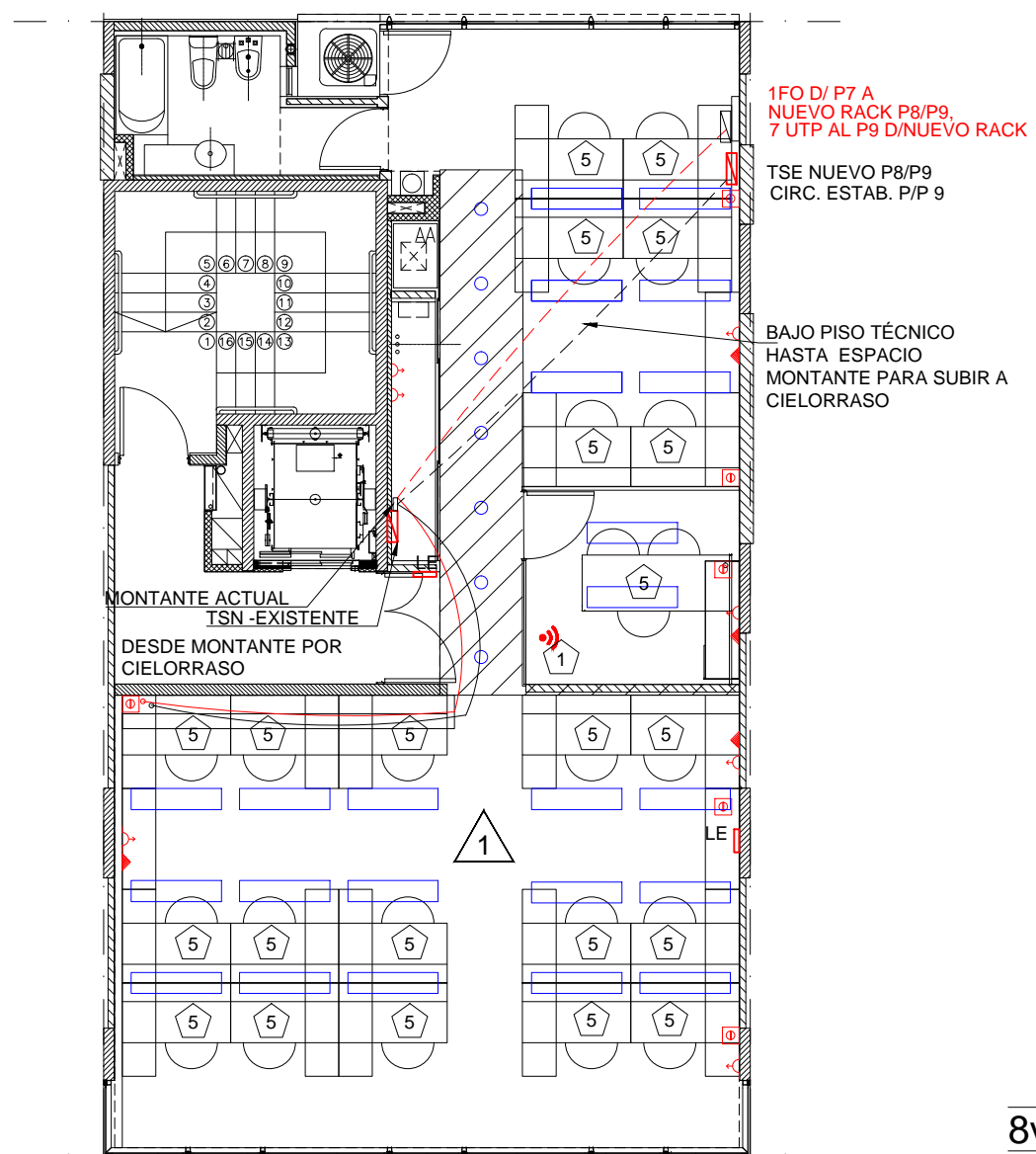
5 de 6

Esc. 1:100	TITULO : EDIFICIO DE OFICINAS TÉCNICAS CAREM INSTALACIÓN ELÉCTRICA	Docum. Base: Reempl. a: Arch.: Elect.: Código Externo:
A3	CONTRATISTA	PL-CAREM25C-398-r0 PL-CAREM25C-398-r1_a.dwg

FECHA DE VIGENCIA/FIN PREVISTO:

COPIA CONTROLADA	ESTADO DEL DOCUMENTO
Copia Controlada N°: Distribuyó: Recibió:	Sólo es válido el documento en los sistemas de información CAREM o identificado como COPIA CONTROLADA. Los campos "Estado del Documento" y "Fin Previsto" verificados por sistema, deben ser identificados en las copias controladas.

INFORMACIÓN RESTRINGIDA - Este documento es propiedad de CNEA y se reserva todos los derechos legales sobre él. No está permitida la explotación, transferencia o liberación de ninguna información en el contenido, ni hacer reproducciones y entregarlas a terceros sin un acuerdo previo y escrito de CNEA.



CODIGO N°: PL-CAREM25C-398-B9900-r1 6 de 6

Esc. 1:100	TITULO : EDIFICIO DE OFICINAS TÉCNICAS CAREM INSTALACIÓN ELÉCTRICA	Docum. Base: Reempl. a: Arch.: Elect.: Código Externo:
	A3 CONTRATISTA	PL-CAREM25C-398-r0 PL-CAREM25C-398-r1_a.dwg

FECHA DE VIGENCIA/FIN PREVISTO:

COPIA CONTROLADA	ESTADO DEL DOCUMENTO
Copia Controlada N°: Distribuyó: Recibió:	Sólo es válido el documento en los sistemas de información CAREM o identificado como COPIA CONTROLADA. Los campos "Estado del Documento" y "Fin Previsto" verificados por sistema, deben ser identificados en las copias controladas.

INFORMACIÓN RESTRINGIDA - Este documento es propiedad de CNEA y se reserva todos los derechos legales sobre él. No está permitida la explotación, transferencia o liberación de ninguna información en el contenido, ni hacer reproducciones y entregarlas a terceros sin un acuerdo previo y escrito de CNEA.

		División Arquitectura e Instalaciones	PL-CAREM25C-398-B9900 Rev. 1
HOJA DE REVISIÓN			Página 1 de 1
Título:	Edificio de oficinas técnicas CAREM. Instalación eléctrica.		

Revisión	Descripción de Revisión
1	<ul style="list-style-type: none"> - Se modifica el título. - Se divide el documento. Cerramiento y cielorraso se incluyen en el PL-CAREM25C-600. - Se actualizan referencias. - Se agrega la disposición de luminarias, tomas del subsuelo y luces de emergencia en los pisos 1,8 y 9. - Se agregan y modifica la ubicación de las luminarias del sector este en el 4to piso. - Se agrega acces point en subsuelo, 1er, 2do, 3ro, 4to, 5to, 6to, 7mo, 8vo y 9no. - Se agrega grupo electrógeno en cocheras.
23/05/2023	
0	<ul style="list-style-type: none"> - Primera emisión

Sólo es válido el documento en los sistemas de información CAREM o identificado como COPIA CONTROLADA. Los campos "Estado del Documento" y "Fin Previsto" verificados por sistema, deben ser identificados en las copias controladas.

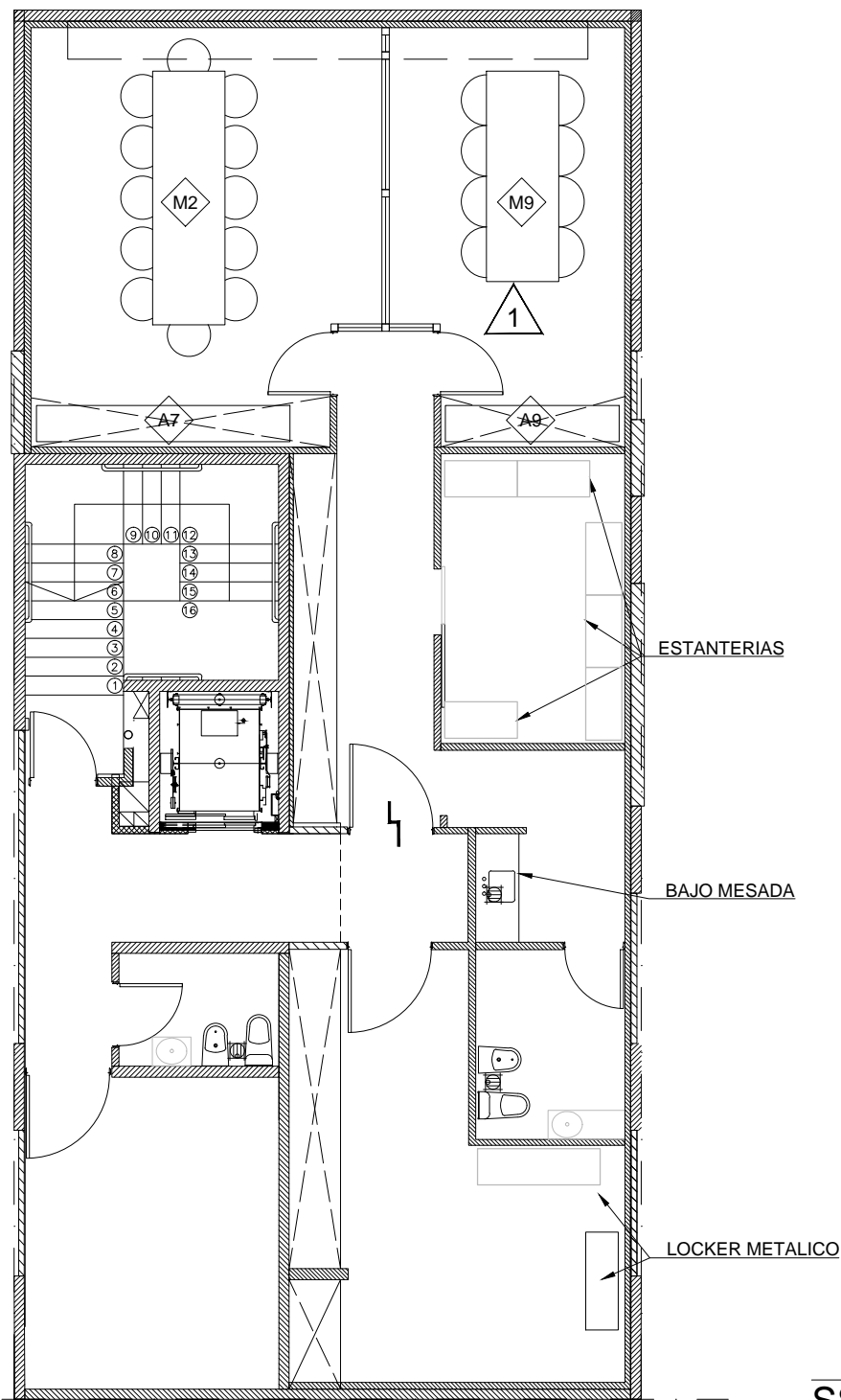
INFORMACIÓN RESTRINGIDA - Este documento es propiedad de CNEA y se reserva todos los derechos legales sobre él. No está permitida la explotación, transferencia o liberación de ninguna información en el contenido, ni hacer reproducciones y entregarlas a terceros sin un acuerdo previo y escrito de CNEA.

La entrada en vigencia del documento es a partir de la fecha indicada en "Firmado por SIAD", salvo expresa indicación posterior en el documento.

CÓDIGO CNEA	PL-CAREM25C-399-B9900-r1
CÓDIGO EXTERNO	
TÍTULO	Edificio de oficinas técnicas CAREM - Disposición del mobiliario
FIN PREVISTO	
MOTIVO DE LA EMISIÓN	
PERMISO DE USO	USO INTERNO
GESTIONADO EN	SIAD
ARCHIVO DIGITAL	PL-CAREM25C-399-r1.pdf

COPIAS CONTROLADAS	
Copia N°	
Distribuyó:	(Firma y fecha)
Recibió:	(Firma y fecha)

EDIFICIO DE OFICINAS TÉCNICAS CAREM DISPOSICIÓN DE MOBILIARIO



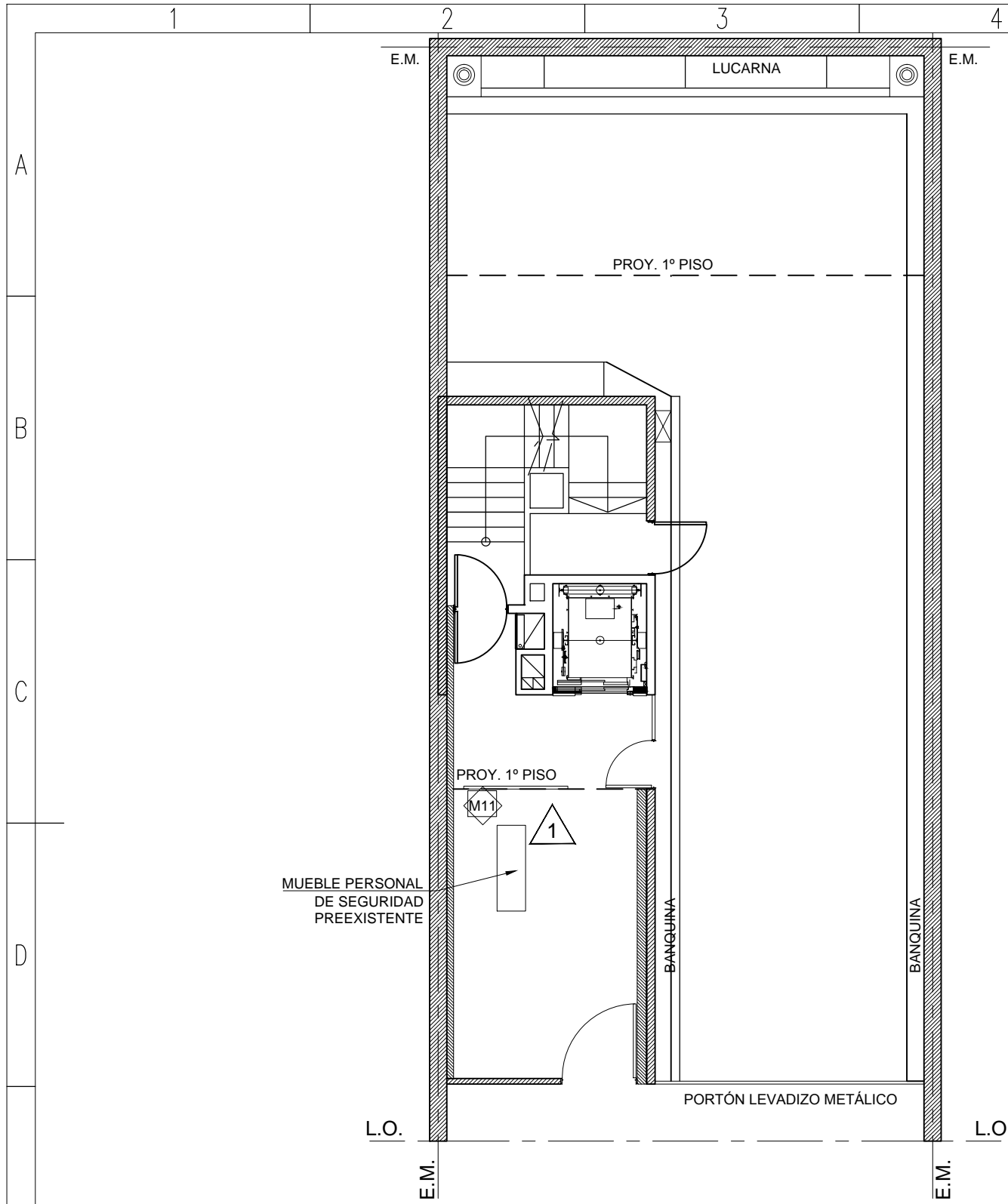
NOTA:
LAS MEDIDAS DEFINITIVAS SE
VERIFICARÁN Y AJUSTARÁN EN OBRA

TABLA DE MOBILIARIO		
TIPOLOGÍA	CANTIDAS	COMENTARIOS
M11	1	MUEBLE NUEVO
M10	1	MUEBLE NUEVO
M9	1	MUEBLE PREEXISTENTE
M5	2	MUEBLE NUEVO
M4	5	MUEBLE NUEVO
M2	1	MUEBLE PREEXISTENTE
E6	3	MUEBLE NUEVO
E4	1	MUEBLE NUEVO
E3	1	MUEBLE NUEVO
E2	5	MUEBLE NUEVO
E1	7	MUEBLE NUEVO
C2	21	MUEBLE NUEVO
C1	22	MUEBLE NUEVO
A9	1	MUEBLE NUEVO
A7	1	MUEBLE NUEVO
A5	1	MUEBLE NUEVO

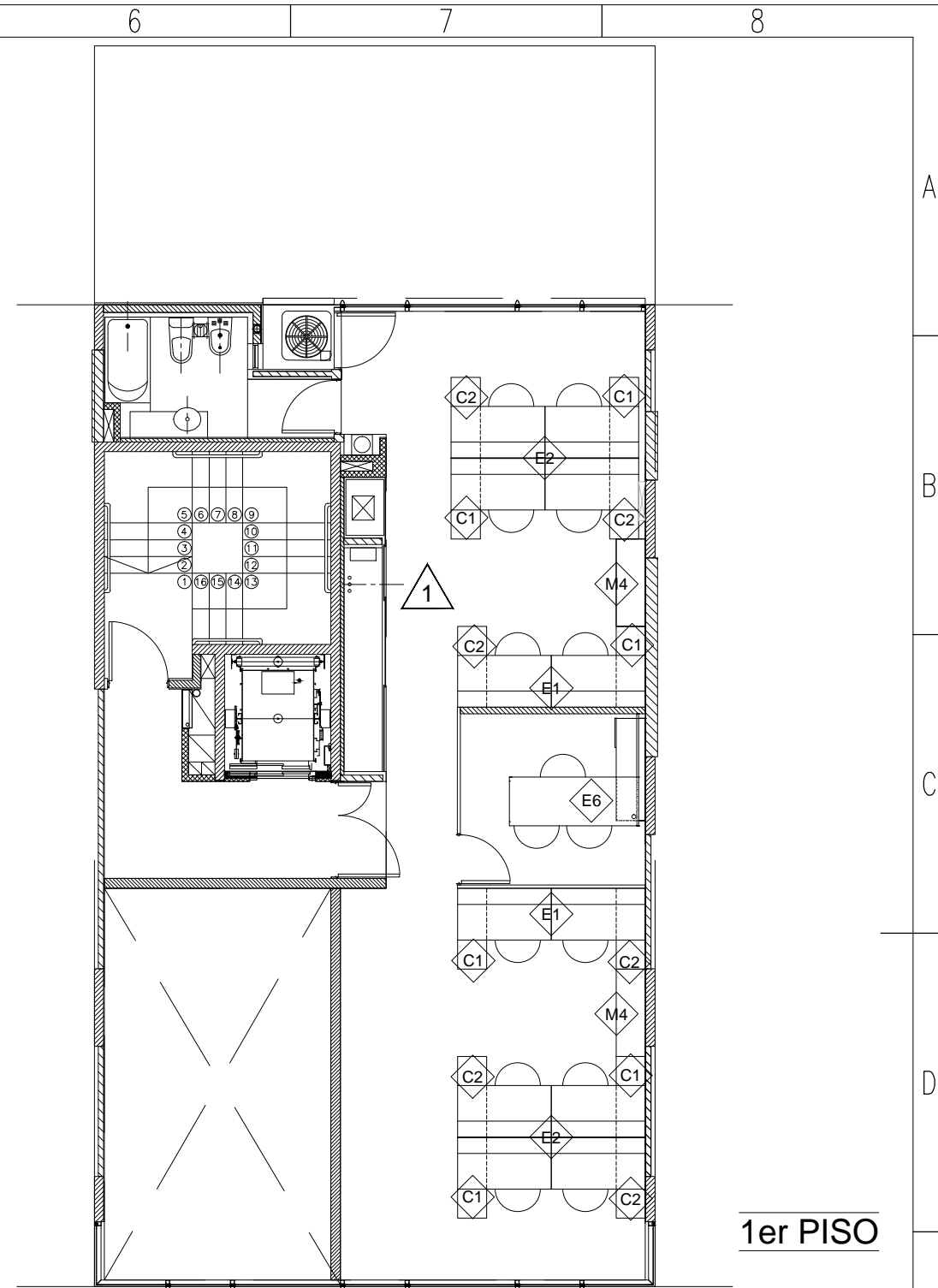
NOTA:
SE INDICAN CANTIDADES TOTALES DE MUEBLES
NUEVOS Y MUEBLES A REUBICAR.

DOCUMENTOS DE REFERENCIA			
PL-CAREM25C-397-r1			
Proyectó	Nombre	Fecha	Firma
Dibujó			
Revisó			
Aprobó			
Liberó			
 Comisión Nacional de Energía Atómica		 Div. Arquitectura e Instalaciones	
Esc.	TITULO :		Docum. Base:
1:100	EDIFICIO DE OFICINAS TÉCNICAS CAREM DISPOSICIÓN DEL MOBILIARIO		Reempl. a: PL-CAREM25C-399-r0
			Arch. Elect.: PL-CAREM25C-399-r1_a.dwg
A3	CONTRATISTA	Código Externo:	
FECHA DE VIGENCIA/FIN PREVISTO:			
COPIA CONTROLADA		ESTADO DEL DOCUMENTO	
Copia Controlada N°:		<small>Sólo es válido el documento en los sistemas de información CAREM o identificado como COPIA CONTROLADA. Los campos "Estado del Documento" y "Fin Previsto" verificados por sistema, deben ser identificados en las copias controladas.</small>	
Distribuyó:			
Recibió:			

INFORMACIÓN RESTRINGIDA - Este documento es propiedad de CNEA y se reserva todos los derechos legales sobre él. No está permitida la explotación, transferencia o liberación de ninguna información en el contenido, ni hacer reproducciones y entregarlas a terceros sin un acuerdo previo y escrito de CNEA.



PLANTA BAJA

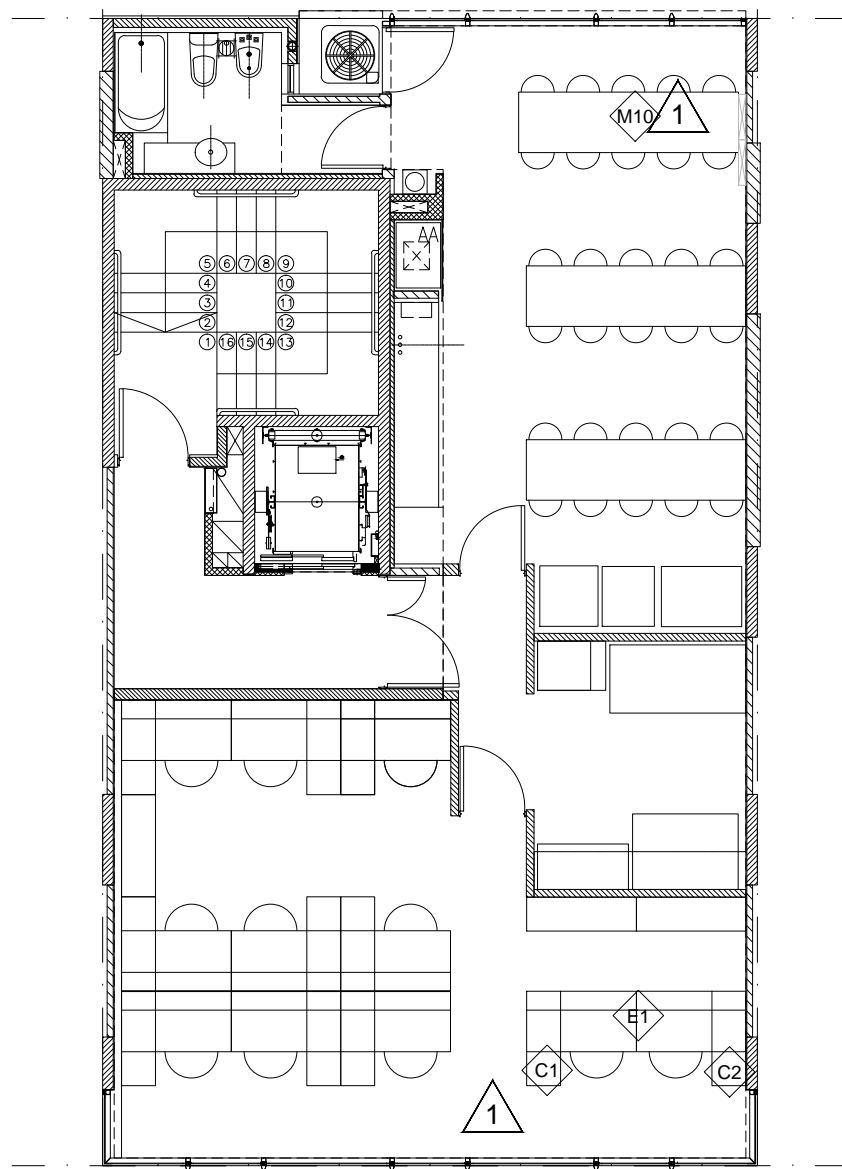


1er PISO

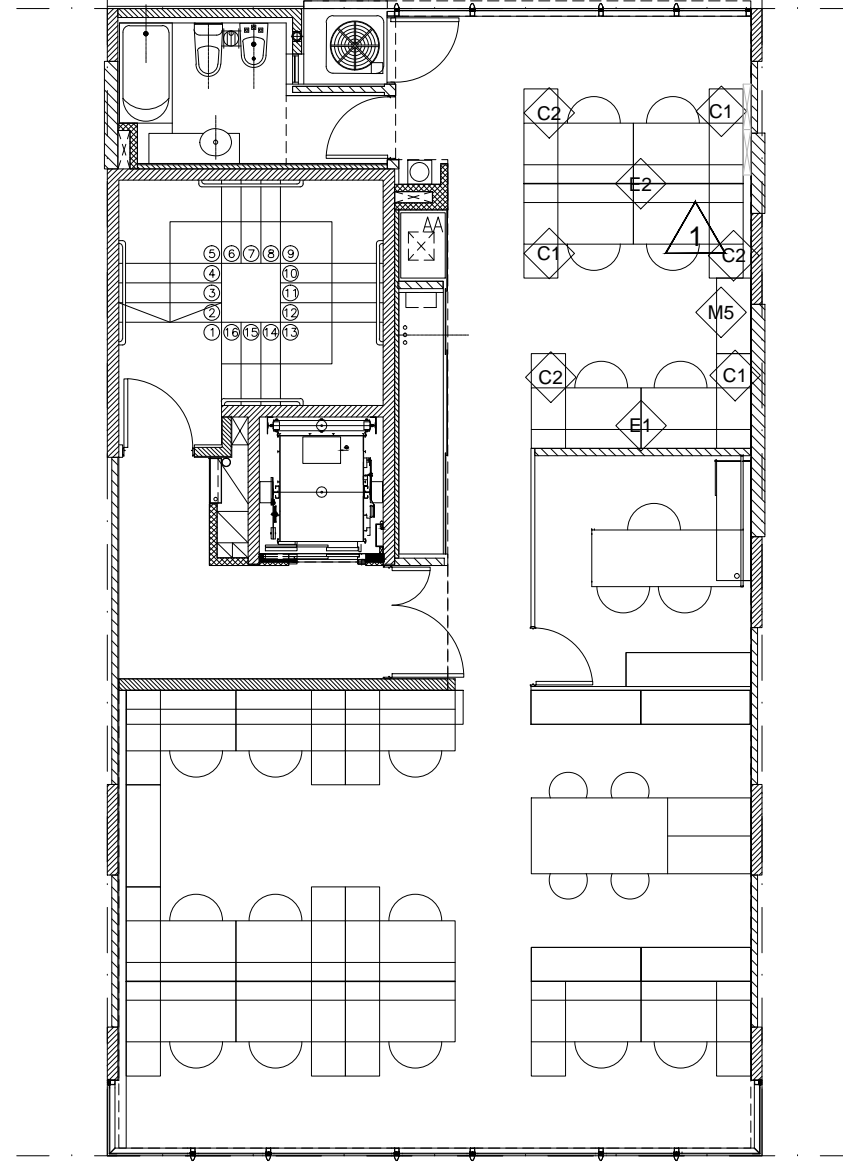
NOTA:
LAS MEDIDAS DEFINITIVAS SE
VERIFICARÁN Y AJUSTARÁN EN OBRA

CODIGO N°: PL-CAREM25C-399-B9900-r1		2 de 4
Esc. 1:100	TITULO : EDIFICIO DE OFICINAS TÉCNICAS CAREM DISPOSICIÓN DEL MOBILIARIO	Docum. Base: Reempl. a: PL-CAREM25C-399-r0
		Arch.: PL-CAREM25C-399-r1_a.dwg Elect.:
A3	CONTRATISTA	Código Externo:
FECHA DE VIGENCIA/FIN PREVISTO:		
COPIA CONTROLADA		ESTADO DEL DOCUMENTO
Copia Controlada N°: Distribuyó: Recibió:		Sólo es válido el documento en los sistemas de información CAREM o identificado como COPIA CONTROLADA. Los campos "Estado del Documento" y "Fin Previsto" verificados por sistema, deben ser identificados en las copias controladas.

INFORMACIÓN RESTRINGIDA - Este documento es propiedad de CNEA y se reserva todos los derechos legales sobre él. No está permitida la explotación, transferencia o liberación de ninguna información en el contenido, ni hacer reproducciones y entregarlas a terceros sin un acuerdo previo y escrito de CNEA.



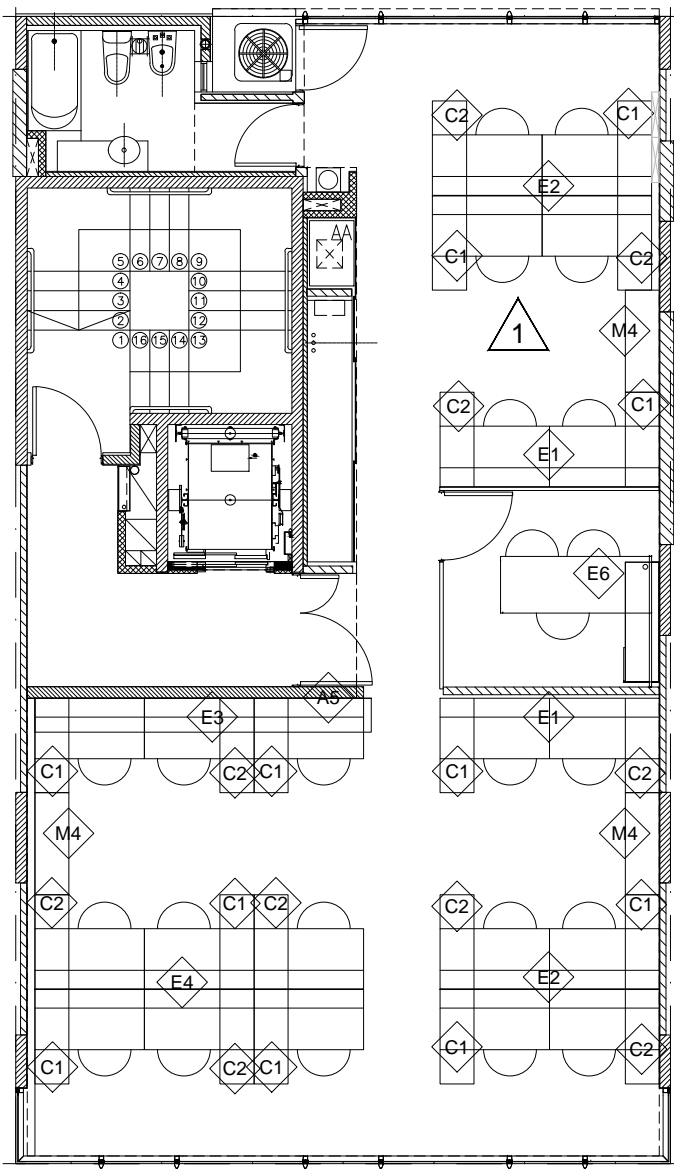
3er PISO



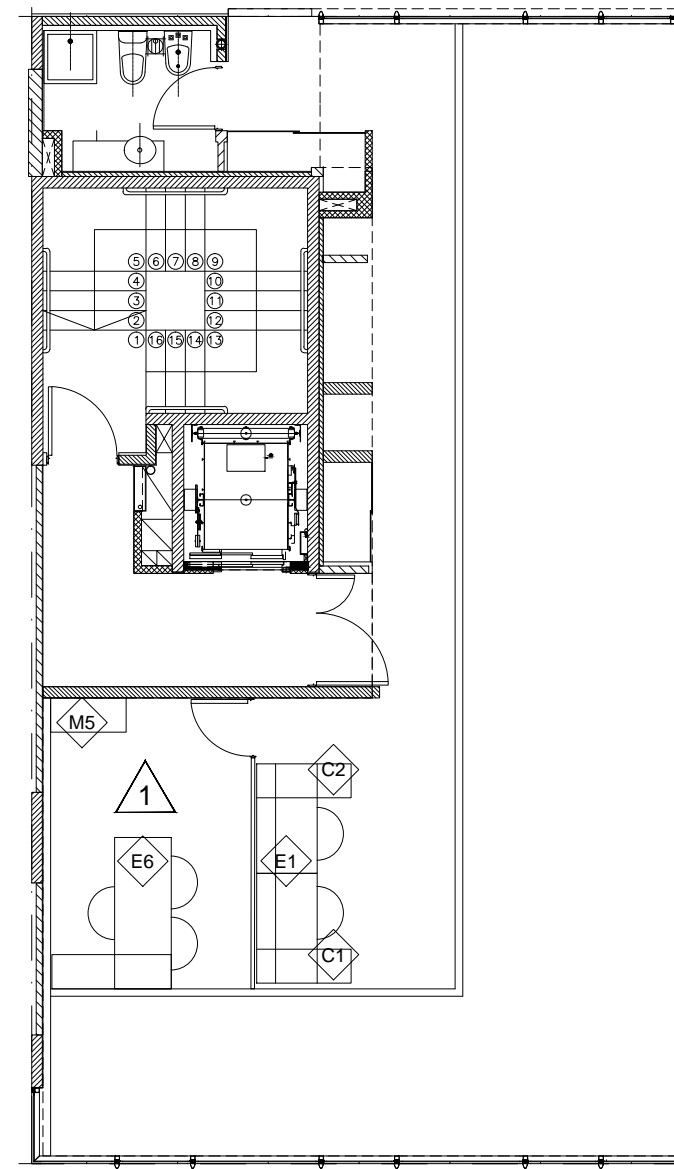
4to PISO

NOTA:
 LAS MEDIDAS DEFINITIVAS SE
 VERIFICARÁN Y AJUSTARÁN EN OBRA

CODIGO N°: PL-CAREM25C-399-B9900-r1		3 de 4
Esc. 1:100	TITULO : EDIFICIO DE OFICINAS TÉCNICAS CAREM DISPOSICIÓN DEL MOBILIARIO	Docum. Base: Reempl. a: PL-CAREM25C-399-r0 Arch.: PL-CAREM25C-399-r1_a.dwg Elect.: Código Externo:
A3	CONTRATISTA	
FECHA DE VIGENCIA/FIN PREVISTO:		
COPIA CONTROLADA		ESTADO DEL DOCUMENTO
Copia Controlada N°: Distribuyó: Recibió:		Sólo es válido el documento en los sistemas de información CAREM o identificado como COPIA CONTROLADA. Los campos "Estado del Documento" y "Fin Previsto" verificados por sistema, deben ser identificados en las copias controladas.
INFORMACIÓN RESTRINGIDA - Este documento es propiedad de CNEA y se reserva todos los derechos legales sobre él. No está permitida la explotación, transferencia o liberación de ninguna información en el contenido, ni hacer reproducciones y entregarlas a terceros sin un acuerdo previo y escrito de CNEA.		



8vo PISO



9vo PISO

NOTA:
LAS MEDIDAS DEFINITIVAS SE
VERIFICARÁN Y AJUSTARÁN EN OBRA

CODIGO N°: PL-CAREM25C-399-B9900-r1

3 de 4

Esc. 1:100	TITULO : EDIFICIO DE OFICINAS TÉCNICAS CAREM DISPOSICIÓN DEL MOBILIARIO	Docum. Base: Reempl. a: PL-CAREM25C-399-r0
		Arch.: Elect.: PL-CAREM25C-399-r1_a.dwg
A3	CONTRATISTA	Código Externo:

FECHA DE VIGENCIA/FIN PREVISTO:

COPIA CONTROLADA

ESTADO DEL DOCUMENTO

Copia Controlada N°:

Distribuyó:

Recibió:

Sólo es válido el documento en los sistemas de información CAREM o identificado como COPIA CONTROLADA. Los campos "Estado del Documento" y "Fin Previsto" verificados por sistema, deben ser identificados en las copias controladas.

INFORMACIÓN RESTRINGIDA - Este documento es propiedad de CNEA y se reserva todos los derechos legales sobre él. No está permitida la explotación, transferencia o liberación de ninguna información en el contenido, ni hacer reproducciones y entregarlas a terceros sin un acuerdo previo y escrito de CNEA.

		División Arquitectura e Instalaciones.	PL-CAREM25C-399-B9900 Rev. 1
HOJA DE REVISIÓN			Página 1 de 1
Título:	Edificio de oficinas técnicas CAREM. Disposición del Mobiliario.		

Revisión	Descripción de Revisión
1	-Se agrega la disposición del subsuelo, planta baja y de los pisos 1,8 y 9.
16/05/2023	-Se actualiza la disposición del mobiliario de los pisos 3 y 4 -Se agrega tabla indicando cantidades.
0	- Primera emisión

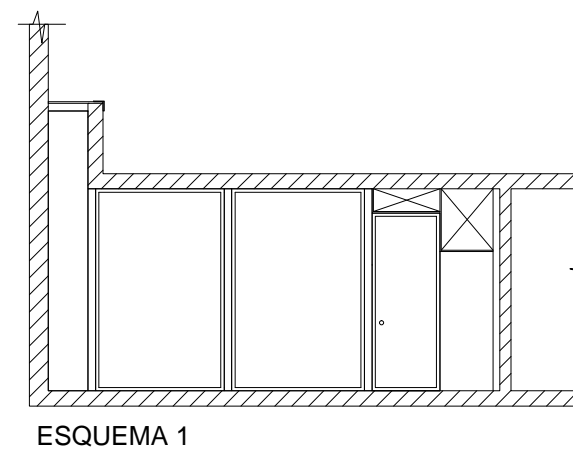
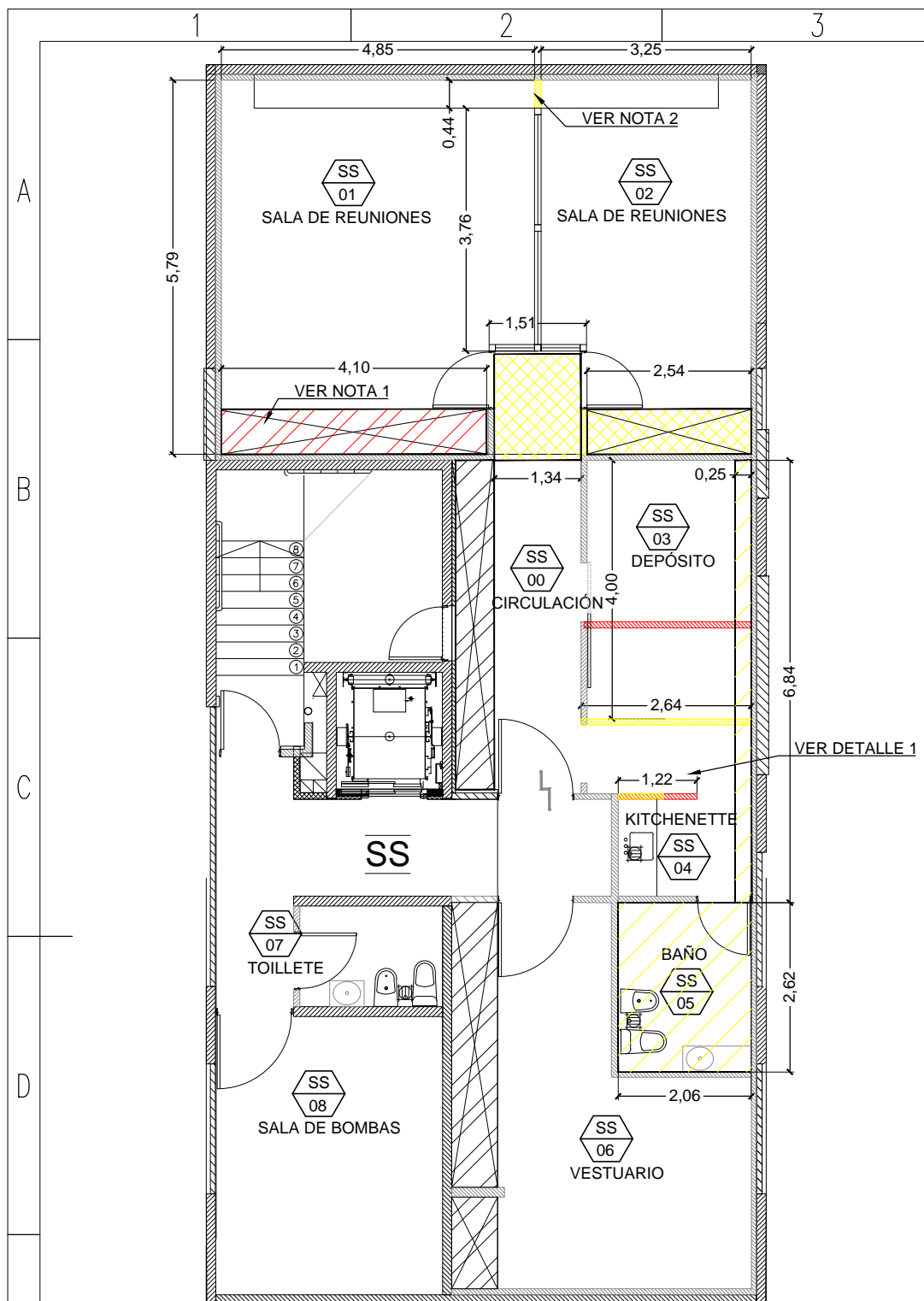
Sólo es válido el documento en los sistemas de información CAREM o identificado como COPIA CONTROLADA. Los campos "Estado del Documento" y "Fin Previsto" verificados por sistema, deben ser identificados en las copias controladas.

INFORMACIÓN RESTRINGIDA - Este documento es propiedad de CNEA y se reserva todos los derechos legales sobre él. No está permitida la explotación, transferencia o liberación de ninguna información en el contenido, ni hacer reproducciones y entregarlas a terceros sin un acuerdo previo y escrito de CNEA.

La entrada en vigencia del documento es a partir de la fecha indicada en "Firmado por SIAD", salvo expresa indicación posterior en el documento.

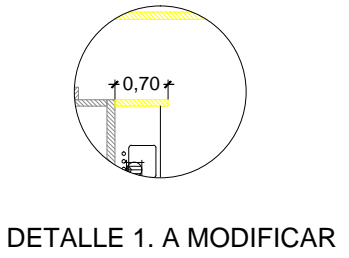
CÓDIGO CNEA	PL-CAREM25C-600-C9900-r0
CÓDIGO EXTERNO	
TÍTULO	EDIFICIO DE OFICINAS TÉCNICAS CAREM- DEMOLICIÓN, CERRAMIENTOS Y CIELORRASOS.
FIN PREVISTO	
MOTIVO DE LA EMISIÓN	
PERMISO DE USO	USO INTERNO
GESTIONADO EN	SIAD
ARCHIVO DIGITAL	PL-CAREM25C-600-r0.pdf

COPIAS CONTROLADAS	
Copia N°	
Distribuyó:	(Firma y fecha)
Recibió:	(Firma y fecha)



NOTA 1:
SE DESMONTARÁ EL CAJÓN DE PLACA DE ROCA DE YESO PARA PERMITIR LOS TRABAJOS NECESARIOS PREVISTOS EN EL PL-CAREM25C-601-r0, PARA LUEGO DE REALIZADOS LOS MISMOS RESTITUIRLO A SU ESTADO ORIGINAL.

NOTA 2:
EL CERRAMIENTO ENTRE SALAS DE REUNIÓN DEBERÁ CONTEMPLAR EL CIERRE DEL ESPACIO ENTRE EL FONDO DE LOSA SOBRE SUBSUELO Y LA LUCARNA CON PLACAS DE YESO. VER ESQUEMA 1



- REFERENCIAS**
- CIELORRASO 1,84 m EXISTENTE
 - CIELORRASO 1,84 m A DESMONTAR
 - CIELORRASO 2,27m m EXISTENTE
 - CIELORRASO 2,27m A CONSTRUIR
 - CIELORRASO 2,35 m -CAJÓN DE YESO A CONSTRUIR
 - PARED DOBLE DE PLACA DE YESO ESP 14CM CON LANA DE VIDRIO- NUEVA-
 - PARED DE PLACA DE YESO A DESMONTAR
 - PARED DE PLACA DE YESO A EXISTENTE
 - ESTRUCTURA DE HORMIGÓN ARMADA
 - CERRAMIENTO DE VIDRIO NUEVO
 - CERRAMIENTO DE VIDRIO A DESMONTAR

NOTA:
LAS MEDIDAS DEFINITIVAS SE VERIFICARÁN Y AJUSTARÁN EN OBRA.

DOCUMENTOS DE REFERENCIA			
Nombre	Fecha	Firma	
Proyectó	-		
Dibujó	-		
Revisó	-		
Aprobó	-		
Liberó	-		

Comisión Nacional de Energía Atómica
Div. Arquitectura e Instalaciones

CODIGO N°: PL-CAREM25C-600-B9900-r0 1 de 3

Esc.	TITULO : EDIFICIO DE OFICINAS TÉCNICAS CAREM CERRAMIENTOS Y CIELORRASOS.	Docum. Base:
		Reempl. a:
		Arch. Elect.: PL-CAREM25C-600-r0_a.dwg
A3	CONTRATISTA	Código Externo:

FECHA DE VIGENCIA/FIN PREVISTO:

COPIA CONTROLADA

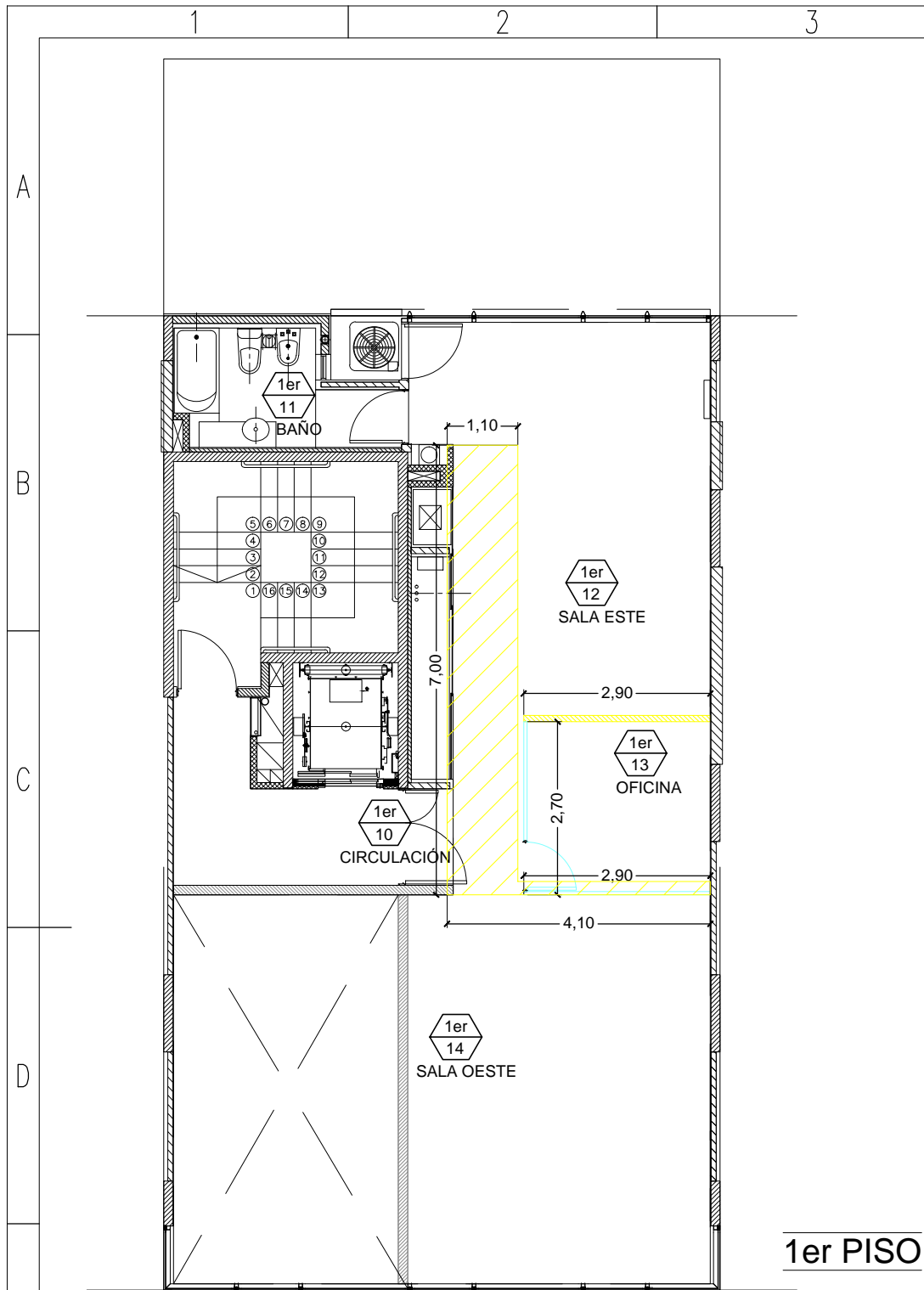
Copia Controlada N°:

Distribuyó:

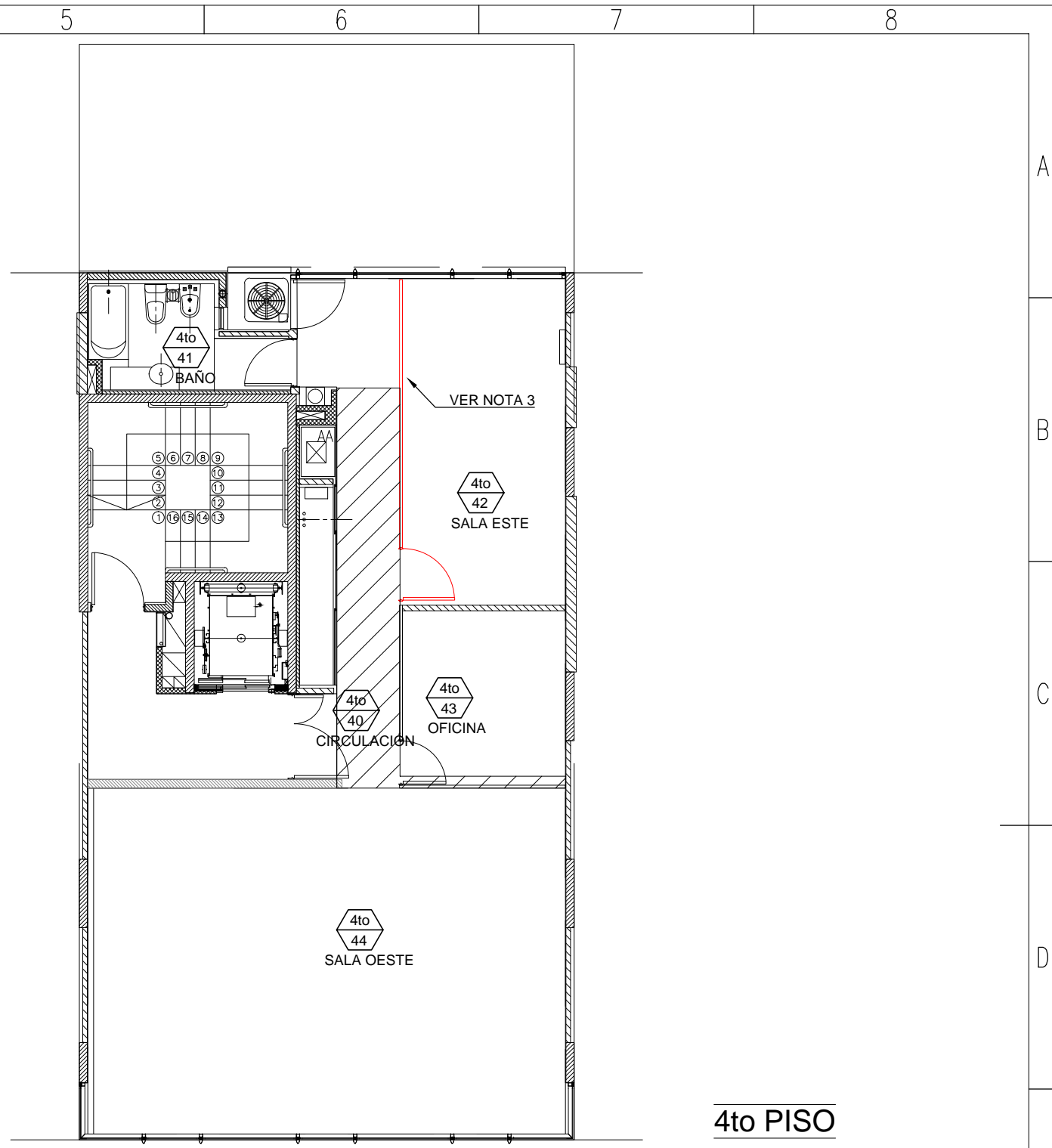
Recibió:

ESTADO DEL DOCUMENTO

Sólo es válido el documento en los sistemas de información CAREM o identificado como COPIA CONTROLADA. Los campos "Estado del Documento" y "Fin Previsto" verificados por sistema, deben ser identificados en las copias controladas.



1er PISO



4to PISO

REFERENCIAS

- CIELORRASO 1,84 m EXISTENTE CIELORRASO 1,84 m A DESMONTAR
- CIELORRASO 2,27m m EXISTENTE CIELORRASO 2,27m A CONSTRUIR
- CIELORRASO 2,35 m -CAJÓN DE YESO A CONSTRUIR
- PARED DOBLE DE PLACA DE YESO ESP 14CM CON LANA DE VIDRIO- NUEVA-
- PARED DE PLACA DE YESO A DESMONTAR
- PARED DE PLACA DE YESO A EXISTENTE
- ESTRUCTURA DE HORMIGÓN ARMADA
- CERRAMIENTO DE VIDRIO NUEVO CERRAMIENTO DE VIDRIO A DESMONTAR

CODIGO N°: PL-CAREM25C-600-B9900-r0

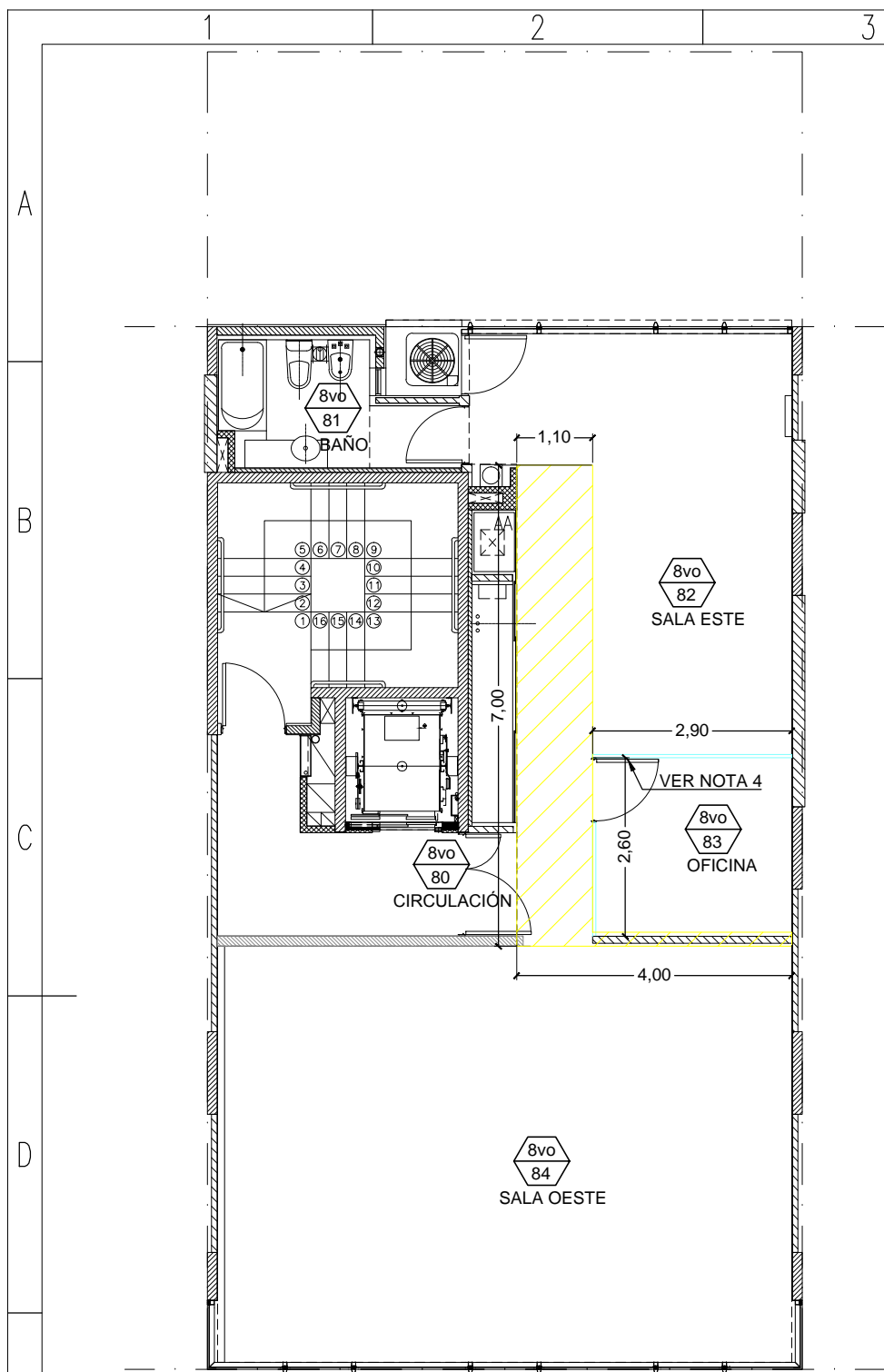
Esc.	TITULO :	Docum. Base:
1:100	EDIFICIO DE OFICINAS TÉCNICAS CAREM CERRAMIENTOS Y CIELORRASOS.	Reempl. a:
		Arch.: PL-CAREM25C-600-r0_a.dwg
A3	CONTRATISTA	Código Externo:

FECHA DE VIGENCIA/FIN PREVISTO:

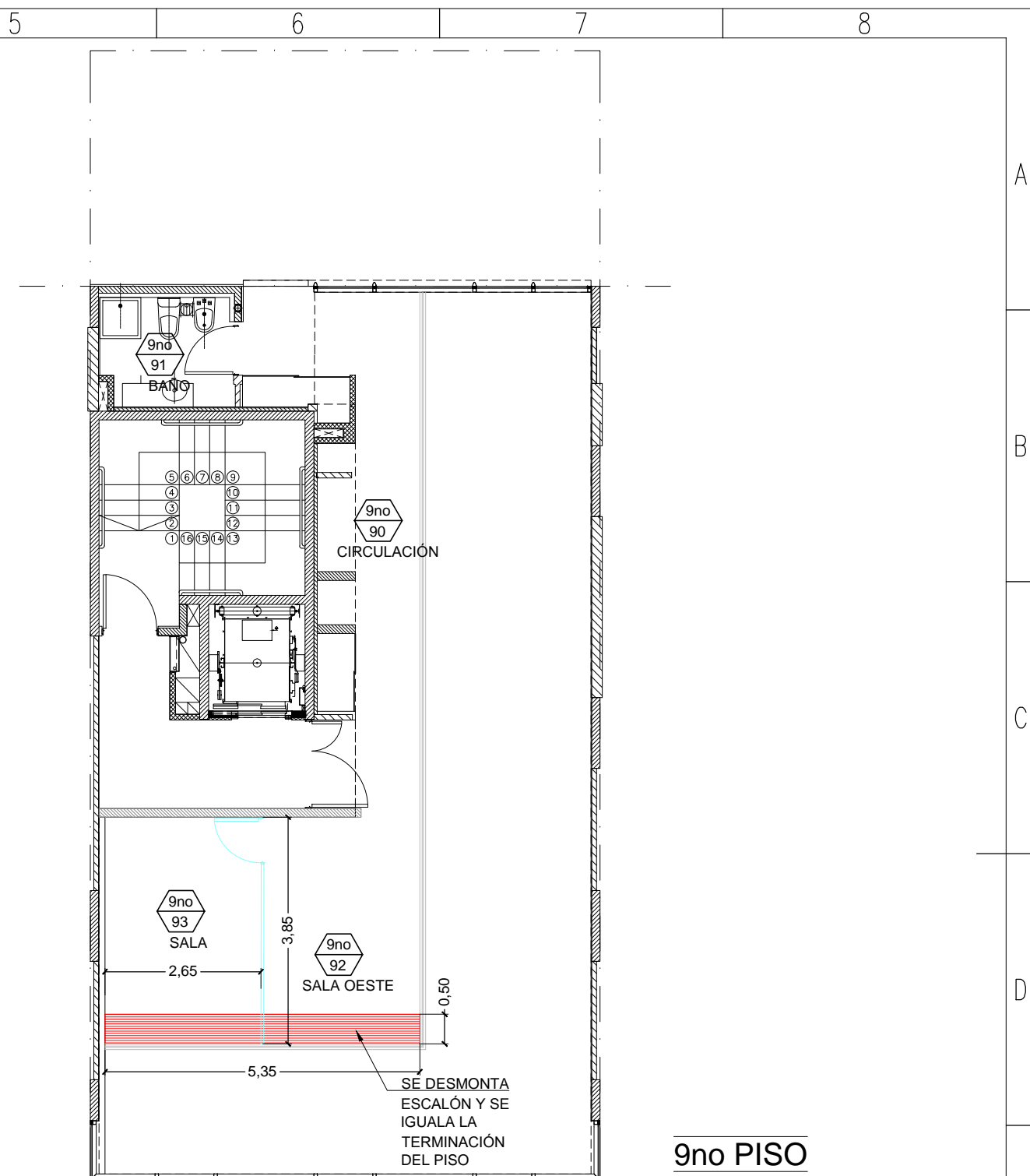
COPIA CONTROLADA	ESTADO DEL DOCUMENTO
Copia Controlada N°:	
Distribuyó:	
Recibió:	

Sólo es válido el documento en los sistemas de información CAREM o identificado como COPIA CONTROLADA. Los campos "Estado del Documento" y "Fin Previsto" verificados por sistema, deben ser identificados en las copias controladas.

INFORMACIÓN RESTRINGIDA - Este documento es propiedad de CNEA y se reserva todos los derechos legales sobre él. No está permitida la explotación, transferencia o liberación de ninguna información en el contenido, ni hacer reproducciones y entregarlas a terceros sin un acuerdo previo y escrito de CNEA.



8vo PISO



9no PISO

REFERENCIAS

- CIELORRASO 1,84 m EXISTENTE CIELORRASO 1,84 m A DESMONTAR
- CIELORRASO 2,27M m EXISTENTE CIELORRASO 2,27m A CONSTRUIR
- CIELORRASO 2,35 m -CAJÓN DE YESO A CONSTRUIR
- PARED DOBLE DE PLACA DE YESO ESP 14CM CON LANA DE VIDRIO- NUEVA-
- PARED DE PLACA DE YESO A DESMONTAR
- PARED DE PLACA DE YESO A EXISTENTE
- ESTRUCTURA DE HORMIGÓN ARMADA
- CERRAMIENTO DE VIDRIO NUEVO CERRAMIENTO DE VIDRIO A DESMONTAR

NOTA 3:
SE DESMONTARÁ CERRAMIENTO DE VIDRIO PARA ADAPTARLO Y MONTARLO EN LA OFICINA 83 .

NOTA 4:
SE MONTA CERRAMIENTO DE VIDRIO PROVENIENTE DE LA SALA 42 .

CODIGO N°: PL-CAREM25C-600-B9900-r0

3 de 3

Esc. 1:100	TITULO : EDIFICIO DE OFICINAS TÉCNICAS CAREM CERRAMIENTOS Y CIELORRASOS.	Docum. Base:
		Reempl. a:
A3	CONTRATISTA	Arch. Elect.: PL-CAREM25C-600-r0_a.dwg
FECHA DE VIGENCIA/FIN PREVISTO:		Código Externo:

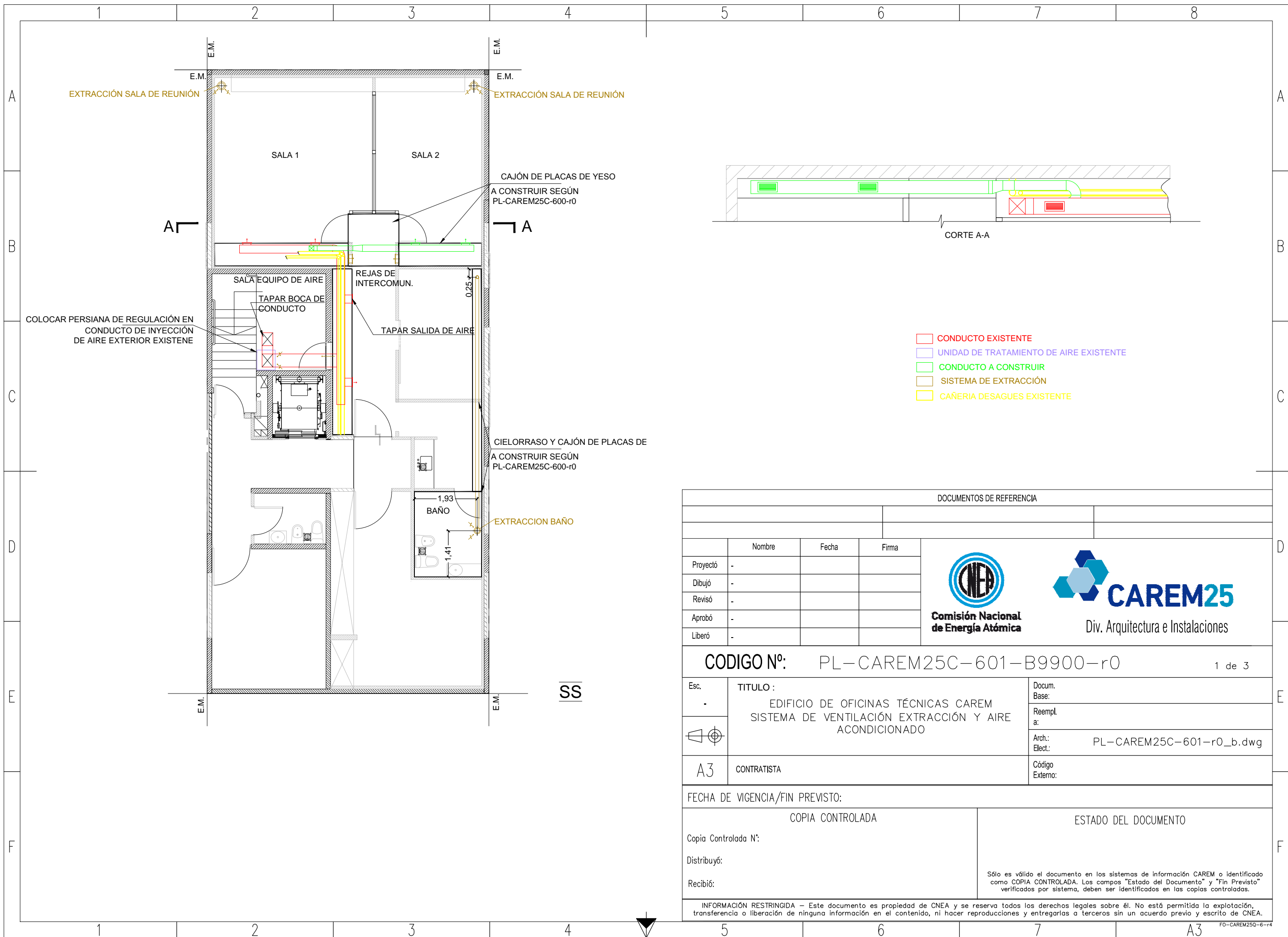
COPIA CONTROLADA	ESTADO DEL DOCUMENTO
Copia Controlada N°:	Sólo es válido el documento en los sistemas de información CAREM o identificado como COPIA CONTROLADA. Los campos "Estado del Documento" y "Fin Previsto" verificados por sistema, deben ser identificados en las copias controladas.
Distribuyó:	
Recibió:	

INFORMACIÓN RESTRINGIDA - Este documento es propiedad de CNEA y se reserva todos los derechos legales sobre él. No está permitida la explotación, transferencia o liberación de ninguna información en el contenido, ni hacer reproducciones y entregarlas a terceros sin un acuerdo previo y escrito de CNEA.

La entrada en vigencia del documento es a partir de la fecha indicada en "Firmado por SIAD", salvo expresa indicación posterior en el documento.

CÓDIGO CNEA	PL-CAREM25C-601-B9900-r0
CÓDIGO EXTERNO	
TÍTULO	EDIFICIO DE OFICINAS TÉCNICAS CAREM. SISTEMA DE VENTILACIÓN, EXTRACCIÓN Y AIRE ACONDICIONADO
FIN PREVISTO	
MOTIVO DE LA EMISIÓN	
PERMISO DE USO	USO INTERNO
GESTIONADO EN	SIAD
ARCHIVO DIGITAL	PL-CAREM25C-601-r0.pdf

COPIAS CONTROLADAS	
Copia N°	
Distribuyó:	(Firma y fecha)
Recibió:	(Firma y fecha)



DOCUMENTOS DE REFERENCIA			
Nombre	Fecha	Firma	
Proyectó	-		
Dibujó	-		
Revisó	-		
Aprobó	-		
Liberó	-		



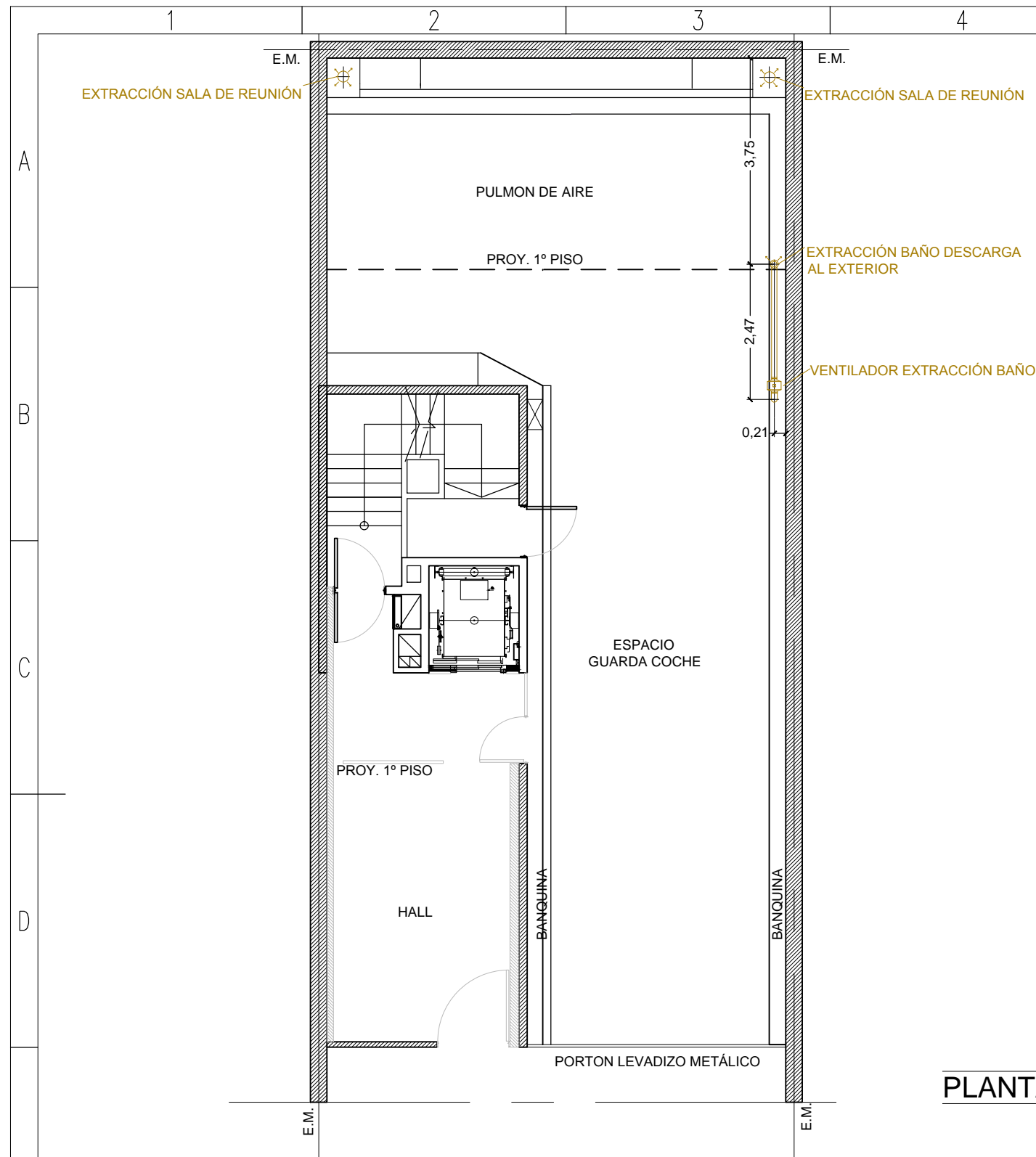

Comisión Nacional de Energía Atómica
Div. Arquitectura e Instalaciones

CODIGO N°: PL-CAREM25C-601-B9900-r0 1 de 3

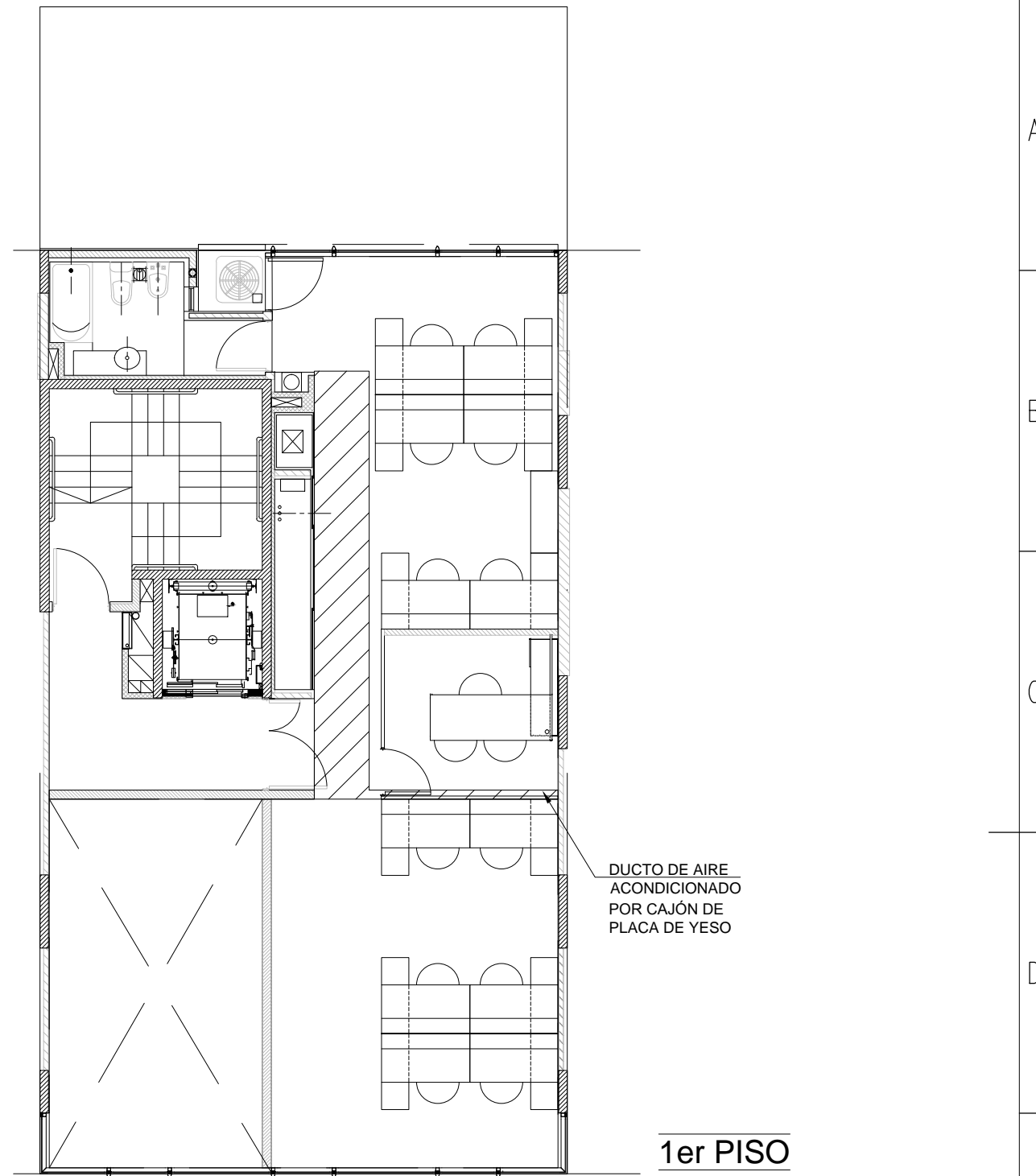
Esc.	TITULO : EDIFICIO DE OFICINAS TÉCNICAS CAREM SISTEMA DE VENTILACIÓN EXTRACCIÓN Y AIRE ACONDICIONADO	Docum. Base:
		Reempl. a:
		Arch. Elect.: PL-CAREM25C-601-r0_b.dwg
A3	CONTRATISTA	Código Externo:

FECHA DE VIGENCIA/FIN PREVISTO:	ESTADO DEL DOCUMENTO
COPIA CONTROLADA	
Copia Controlada N°:	
Distribuyó:	
Recibió:	


Sólo es válido el documento en los sistemas de información CAREM o identificado como COPIA CONTROLADA. Los campos "Estado del Documento" y "Fin Previsto" verificados por sistema, deben ser identificados en las copias controladas.

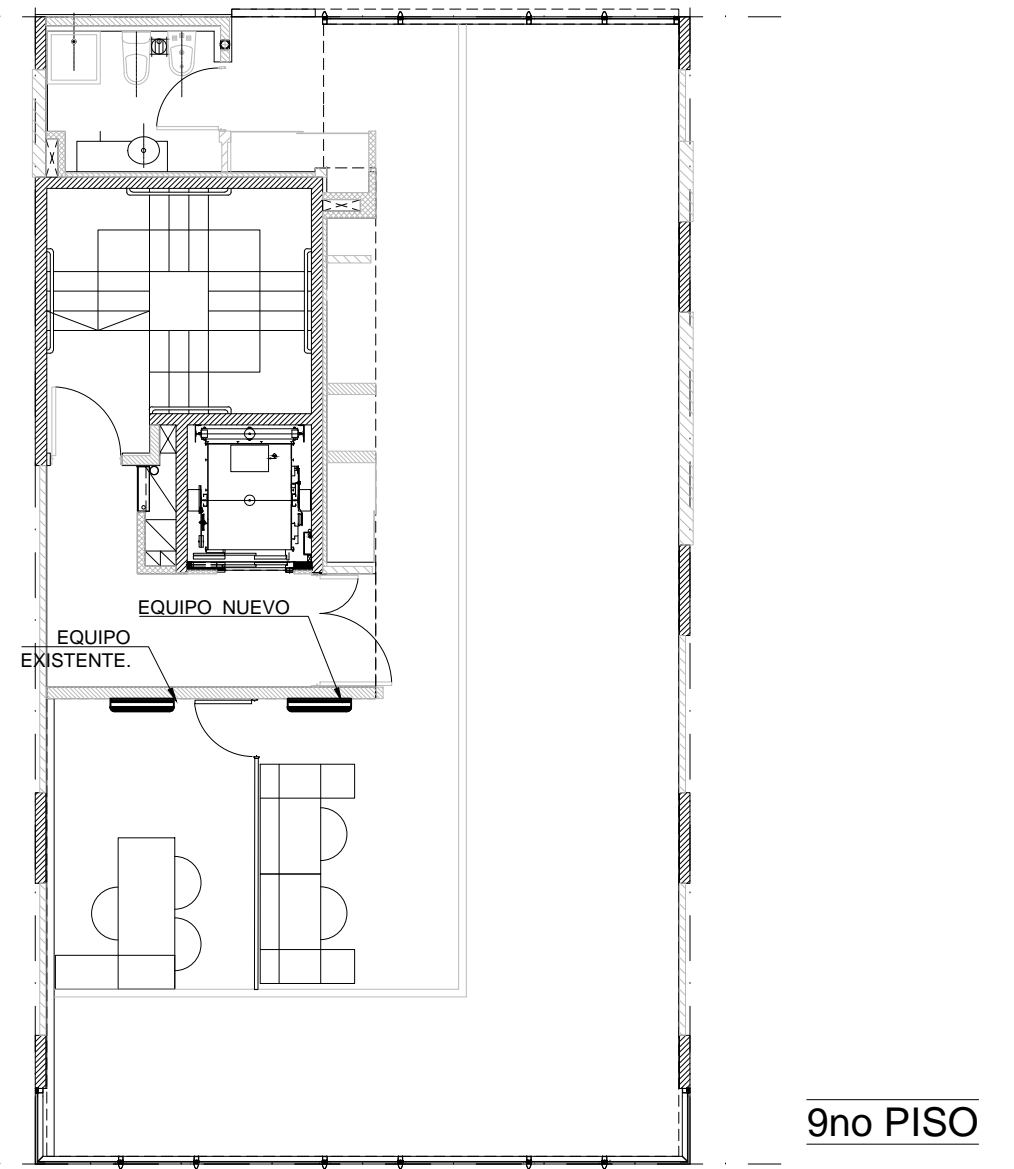
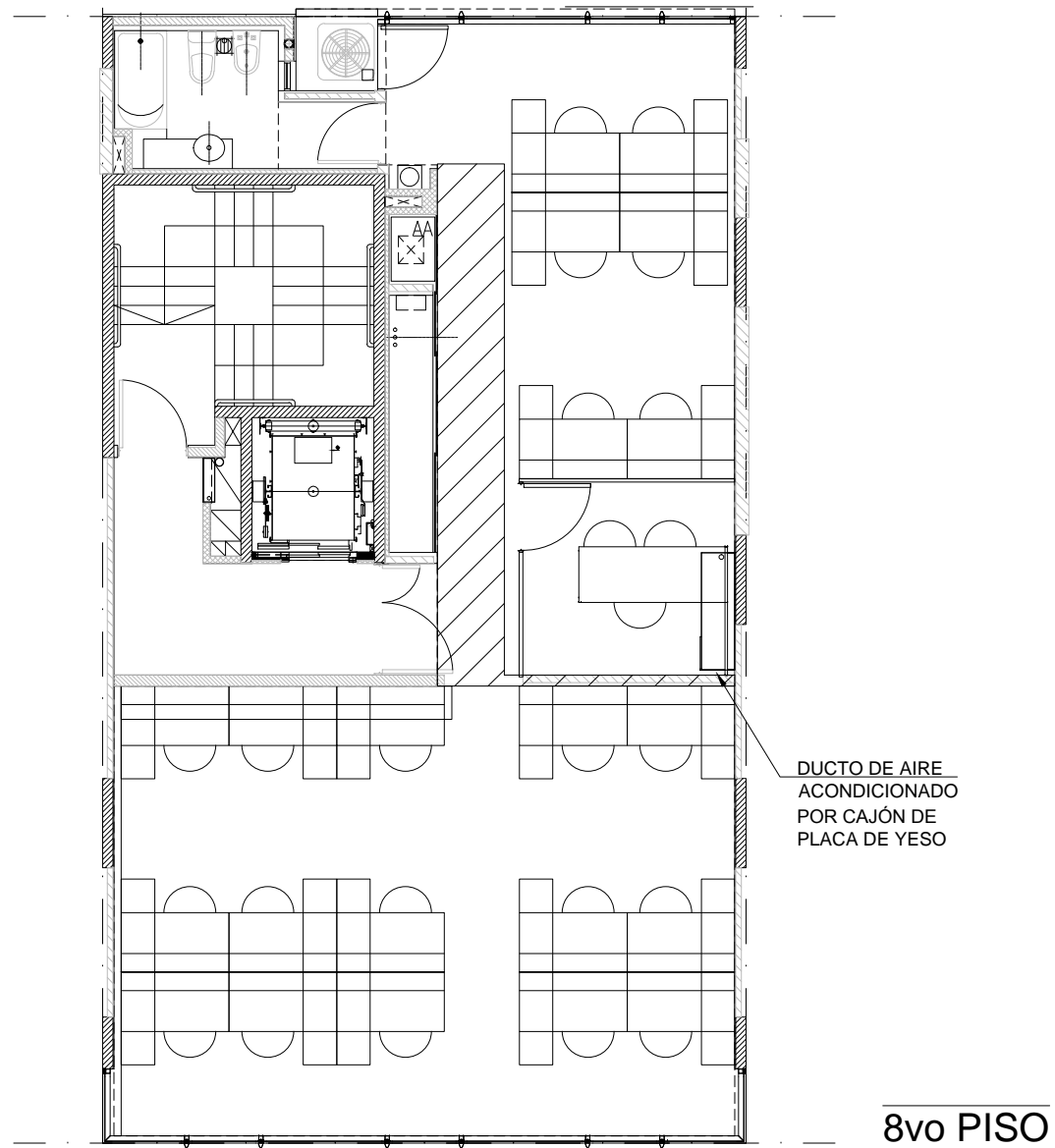


PLANTA BAJA



1er PISO

CODIGO Nº: PL-CAREM25C-601-B9900-r0		2 de 3
Esc. 1:100	TITULO : EDIFICIO DE OFICINAS TÉCNICAS CAREM SISTEMA DE VENTILACIÓN EXTRACCIÓN Y AIRE ACONDICIONADO	Docum. Base: Reempl. a: Arch.: PL-CAREM25C-601-r0_b.dwg Elect.: Código Externo:
	A3 CONTRATISTA	
FECHA DE VIGENCIA/FIN PREVISTO:		
COPIA CONTROLADA		ESTADO DEL DOCUMENTO
Copia Controlada N°: Distribuyó: Recibió:		Sólo es válido el documento en los sistemas de información CAREM o identificado como COPIA CONTROLADA. Los campos "Estado del Documento" y "Fin Previsto" verificados por sistema, deben ser identificados en las copias controladas.
INFORMACIÓN RESTRINGIDA - Este documento es propiedad de CNEA y se reserva todos los derechos legales sobre él. No está permitida la explotación, transferencia o liberación de ninguna información en el contenido, ni hacer reproducciones y entregarlas a terceros sin un acuerdo previo y escrito de CNEA.		



CODIGO N°: PL-CAREM25C-601-B9900-r0

3 de 3

Esc. 1:100	TITULO : EDIFICIO DE OFICINAS TÉCNICAS CAREM SISTEMA DE VENTILACIÓN EXTRACCIÓN Y AIRE ACONDICIONADO	Docum. Base:
		Reempl. a:
A3	CONTRATISTA	Arch.: Elect.: PL-CAREM25C-601-r0_b.dwg
		Código Externo:

FECHA DE VIGENCIA/FIN PREVISTO:

COPIA CONTROLADA	ESTADO DEL DOCUMENTO
Copia Controlada N°:	<small>Sólo es válido el documento en los sistemas de información CAREM o identificado como COPIA CONTROLADA. Los campos "Estado del Documento" y "Fin Previsto" verificados por sistema, deben ser identificados en las copias controladas.</small>
Distribuyó:	
Recibió:	

INFORMACIÓN RESTRINGIDA - Este documento es propiedad de CNEA y se reserva todos los derechos legales sobre él. No está permitida la explotación, transferencia o liberación de ninguna información en el contenido, ni hacer reproducciones y entregarlas a terceros sin un acuerdo previo y escrito de CNEA.

La entrada en vigencia del documento es a partir de la fecha indicada en "Firmado por SIAD", salvo expresa indicación posterior en el documento.

CÓDIGO CNEA	PD-CAREM25E-29-B9900-r0
CÓDIGO EXTERNO	
TÍTULO	Edificio de oficinas técnicas CAREM - Diagramas unifilares
FIN PREVISTO	
MOTIVO DE LA EMISIÓN	
PERMISO DE USO	USO INTERNO
GESTIONADO EN	SIAD
ARCHIVO DIGITAL	PD-CAREM25E-29-r0.pdf

COPIAS CONTROLADAS	
Copia N°	
Distribuyó:	(Firma y fecha)
Recibió:	(Firma y fecha)

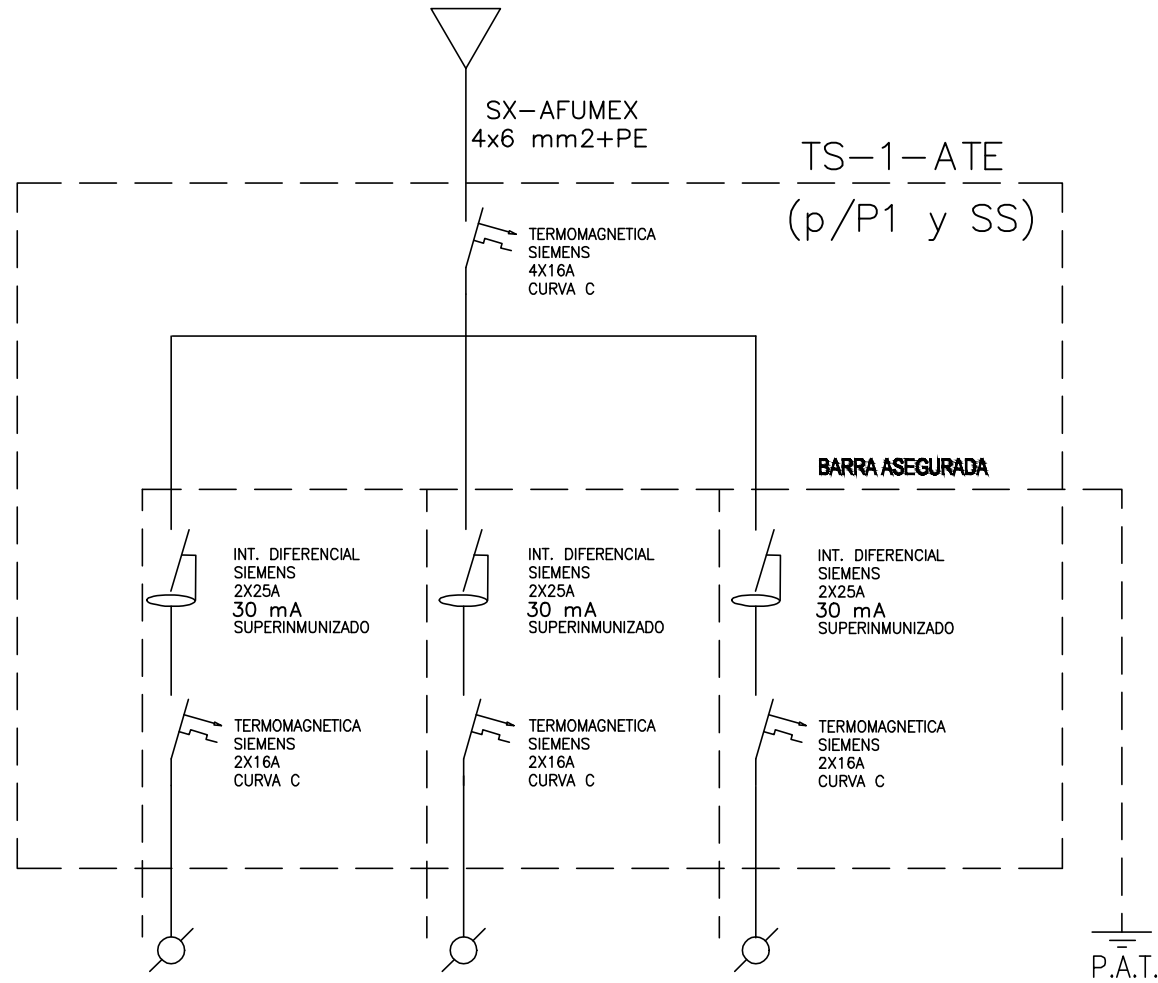
ÍNDICE

- HOJA N°2 - ESQUEMA UNIFILAR DE TABLERO TENSIÓN ESTABILIZADA PISO 1º
- HOJA N°3 - ESQUEMA UNIFILAR DE TABLERO TENSIÓN ESTABILIZADA "TS-7.1-ATE" PISO 7º
- HOJA N°4 - ESQUEMA UNIFILAR DE TABLERO TENSIÓN ESTABILIZADA PISO 8º

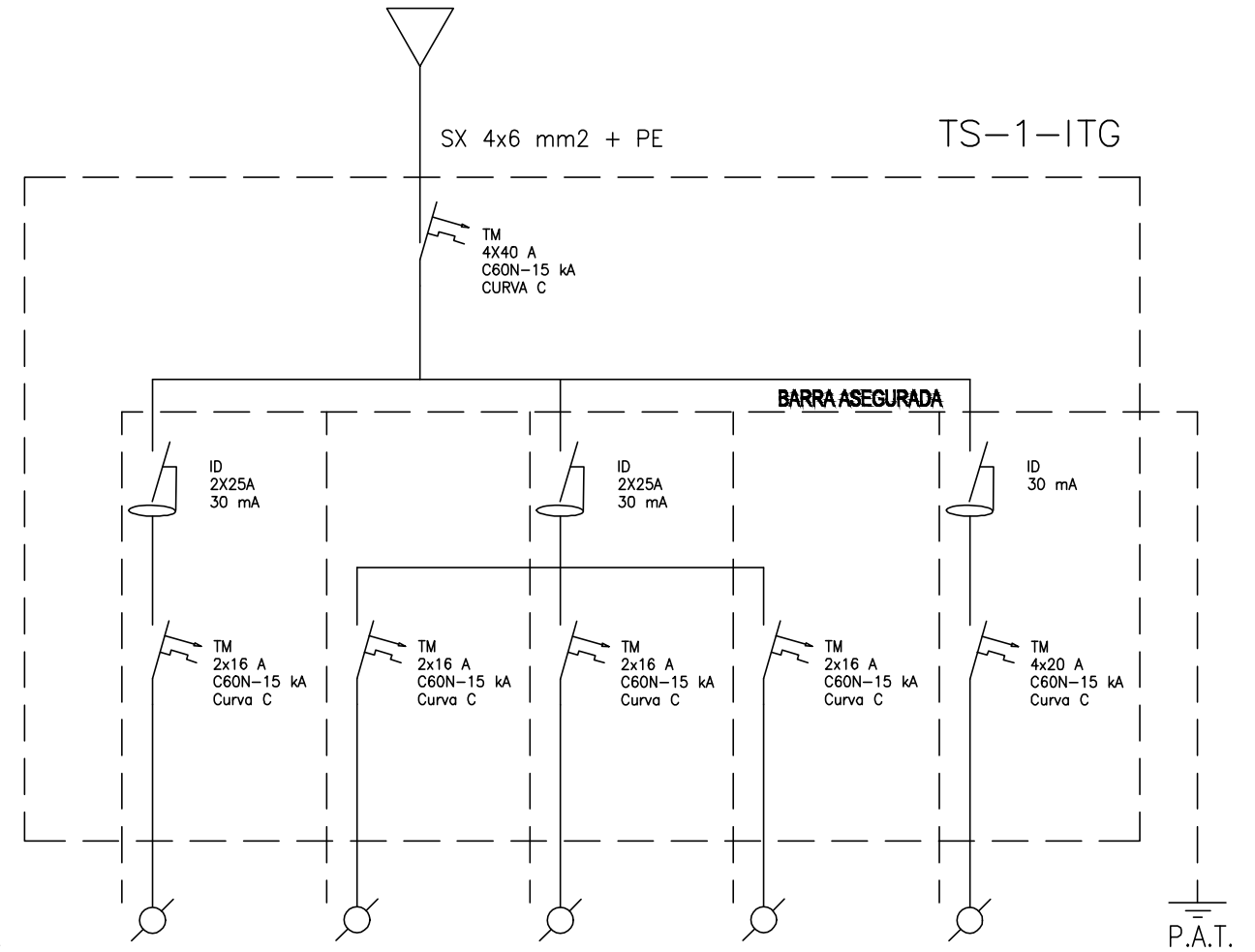
DOCUMENTOS DE REFERENCIA			
ET-CAREM25C-78 rev.0			
	Nombre	Fecha	Firma
Proyectó			
Dibujó			
Revisó			
Aprobó			
Liberó			
 Comisión Nacional de Energía Atómica		 División Ingeniería Eléctrica	
CODIGO N°:		PD-CAREM25E-29-B9900	
		1 de 4	
Esc.	TITULO :	Docum. Base: -	
	Edificio de oficinas técnicas CAREM - Diagramas unifilares	Reempl. a: -	
		Arch.: PD-CAREM25E-29-r0_b.dwg	
A3	CONTRATISTA	Código Externo: -	
FECHA DE VIGENCIA/FIN PREVISTO:			
COPIA CONTROLADA		ESTADO DEL DOCUMENTO	
Copia Controlada N°:		<small>Sólo es válido el documento en los sistemas de información CAREM o identificado como COPIA CONTROLADA. Los campos "Estado del Documento" y "Fin Previsto" verificados por sistema, deben ser identificados en las copias controladas.</small>	
Distribuyó:			
Recibió:			

ESQUEMA UNIFILAR DE TABLERO TENSIÓN ESTABILIZADA PISO 1°

DESDE TM7.51.1 BARRA ASEGURADA
NUEVO TABLERO T. ESTABILIZADA PISO 7°



DESDE GABINETE DE MEDIDORES



TABLERO ACTUAL SIN CAMBIOS

CIRCUITO N°	C1.01	C1.02	C1.03
POTENCIA (KVA)	2200	2200	2200
INTENSIDAD (A)	10	10	10
FASES	R-N	S-N	T-N
DESTINO DE CIRCUITO	PUESTOS DE TRABAJO NUMERO #1	PUESTOS DE TRABAJO NUMERO #2	PUESTOS DE TRABAJO NUMERO #3 + S.REUNIONES EN SUBSUELO
CIRCUITO TIPO	ESTABILIZADO	ESTABILIZADO	ESTABILIZADO
SECC. de CABLE	2x2,5+PE	2x2,5+PE	2x2,5+PE

CODIGO N°: PD-CAREM25E-29-B9900

2 de 4

Esc.	TITULO :	Docum. Base: -
A3	Edificio de oficinas técnicas CAREM - Diagramas unifilares	Reempl. a: -
		Arch.: PD-CAREM25E-29-r0_b.dwg
CONTRATISTA		Código Externo: -

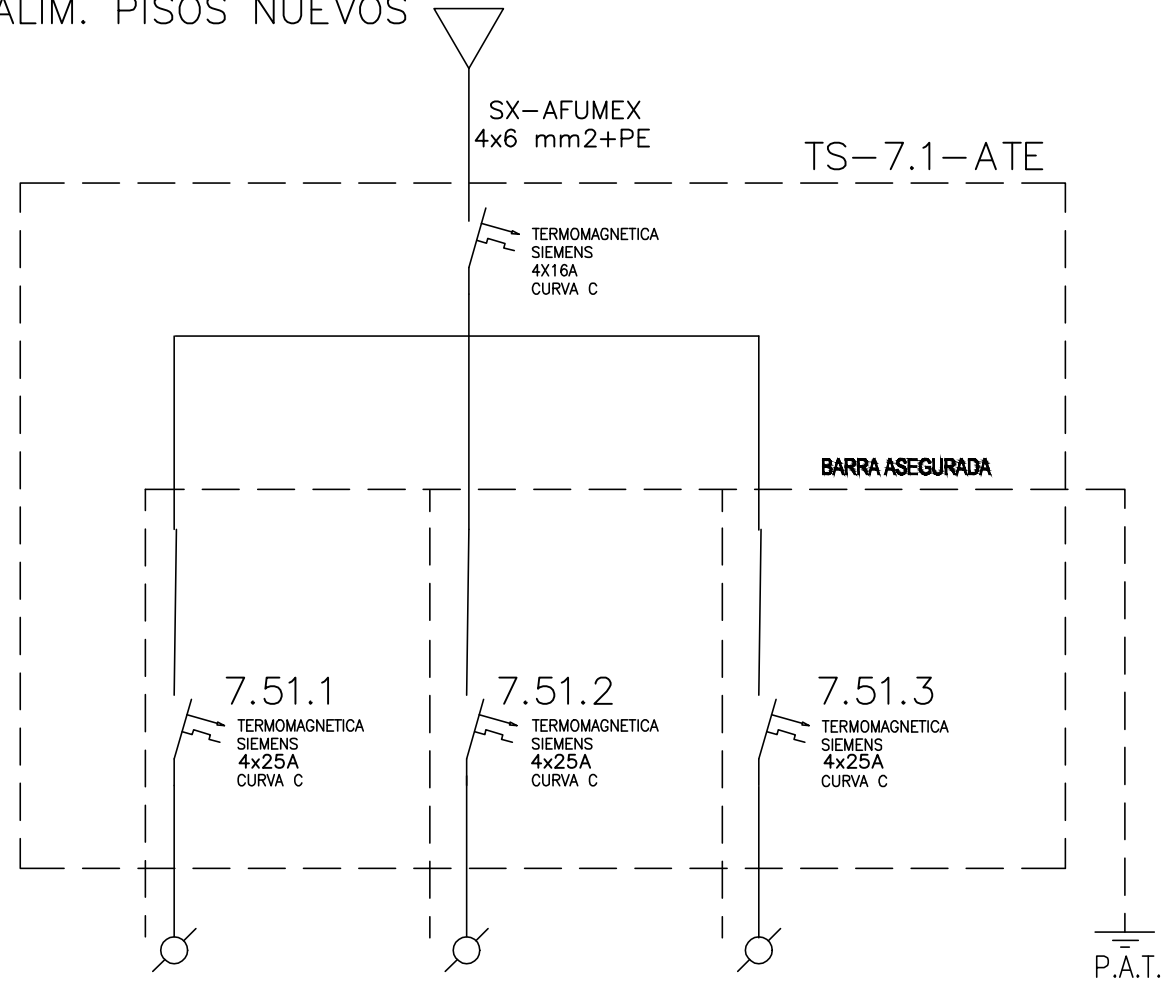
FECHA DE VIGENCIA/FIN PREVISTO:

COPIA CONTROLADA	ESTADO DEL DOCUMENTO
Copia Controlada N°:	Sólo es válido el documento en los sistemas de información CAREM o identificado como COPIA CONTROLADA. Los campos "Estado del Documento" y "Fin Previsto" verificados por sistema, deben ser identificados en las copias controladas.
Distribuyó:	
Recibió:	

INFORMACIÓN RESTRINGIDA - Este documento es propiedad de CNEA y se reserva todos los derechos legales sobre él. No está permitida la explotación, transferencia o liberación de ninguna información en el contenido, ni hacer reproducciones y entregarlas a terceros sin un acuerdo previo y escrito de CNEA.

ESQUEMA UNIFILAR DE TABLERO TENSIÓN ESTABILIZADA "TS-7.1-ATE" PISO 7°

DESDE TM7.21 (TM SIEMENS 4x63 A) SALIDA DE UPS 40 KVA A ESTE NUEVO TABLERO T. ESTABILIZADA ALEDAÑO AL ACTUAL, P/ALIM. PISOS NUEVOS



CIRCUITO N°	C7.51.1	C7.51.2	C7.51.3
POTENCIA (KVA)	10	10	10
INTENSIDAD (A)	15	15	15
FASES	R-S-T-N	R-S-T-N	R-S-T-N
DESTINO DE CIRCUITO	NUEVO TABLERO TENSIÓN ESTAB. P1 (Y p/SS)	NUEVO TABLERO TENSIÓN ESTAB. P8 (Y p/P9)	RES.EQUIP.
CIRCUITO TIPO	ESTABILIZADO	ESTABILIZADO	ESTABILIZADO
SECC. de CABLE	4x6+PE	4x4+PE	RES.EQUIP.

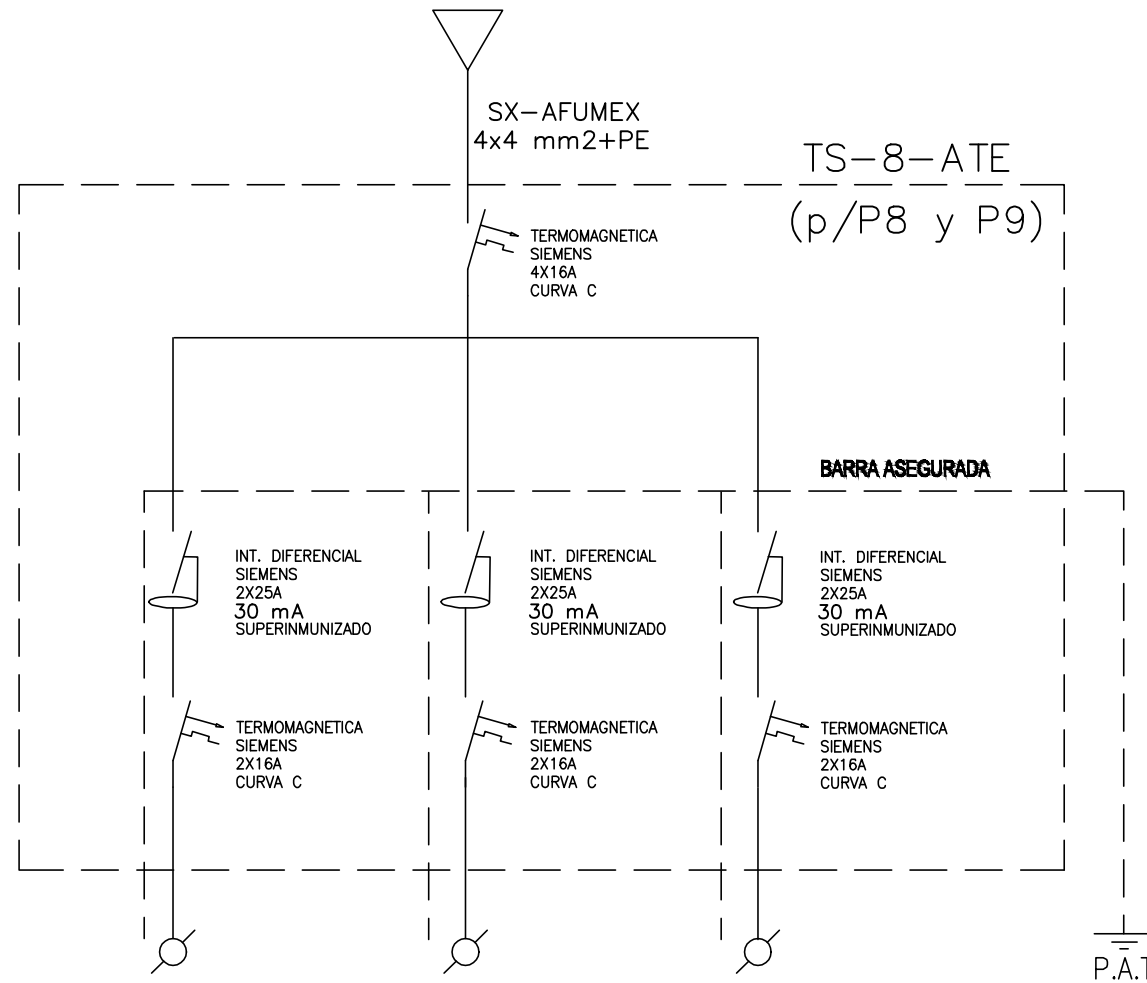
CODIGO N°:		PD-CAREM25E-29-B9900	3 de 4
Esc.	TITULO :	Docum. Base: -	
A3	CONTRATISTA	Reempl. a: -	
		Arch.: PD-CAREM25E-29-r0_b.dwg	
		Código Externo: -	

FECHA DE VIGENCIA/FIN PREVISTO:		
COPIA CONTROLADA	ESTADO DEL DOCUMENTO	
Copia Controlada N°:		
Distribuyó:		
Recibió:		

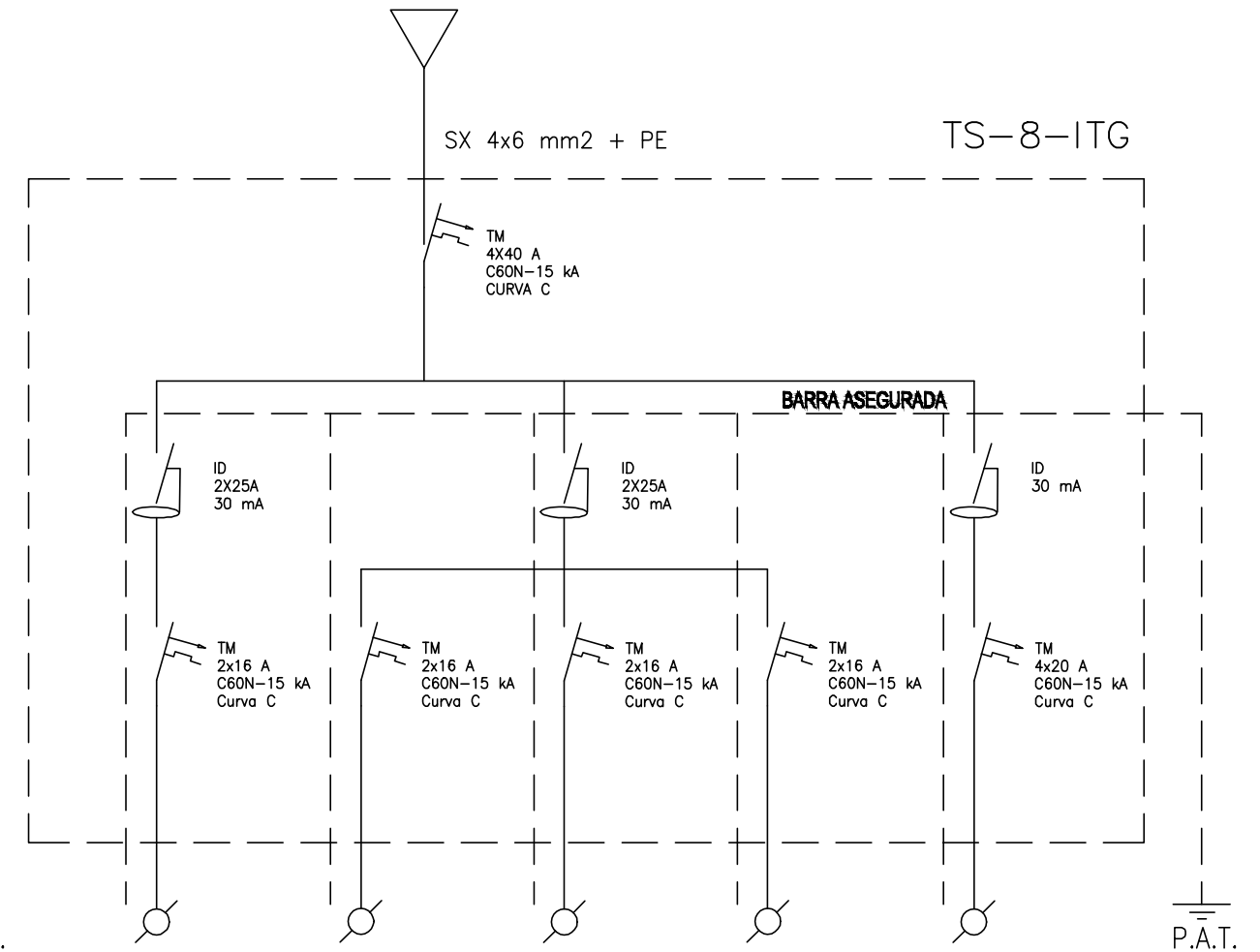
Sólo es válido el documento en los sistemas de información CAREM o identificado como COPIA CONTROLADA. Los campos "Estado del Documento" y "Fin Previsto" verificados por sistema, deben ser identificados en las copias controladas.

ESQUEMA UNIFILAR DE TABLERO TENSIÓN ESTABILIZADA PISO 8°

DESDE TM7.51.2 BARRA ASEGURADA
NUEVO TABLERO T. ESTABILIZADA PISO 7°



DESDE GABINETE DE MEDIDORES



TABLERO ACTUAL SIN CAMBIOS

CIRCUITO N°	C8.01	C8.02	C8.03
POTENCIA (KVA)	2200	2200	2200
INTENSIDAD (A)	10	10	10
FASES	R-N	S-N	T-N
DESTINO DE CIRCUITO	PUESTOS DE TRABAJO NUMERO #1 +PDT y JEFE EN PISO 9	PUESTOS DE TRABAJO NUMERO #2	PUESTOS DE TRABAJO NUMERO #3
CIRCUITO TIPO	ESTABILIZADO	ESTABILIZADO	ESTABILIZADO
SECC. de CABLE	2x2,5+PE	2x2,5+PE	2x2,5+PE

CODIGO N°: PD-CAREM25E-29-B9900 4 de 4

Esc.	TITULO :	Docum. Base: -
	Edificio de oficinas técnicas CAREM - Diagramas unifilares	Reempl. a: -
		Arch.: PD-CAREM25E-29-r0_b.dwg
A3	CONTRATISTA	Código Externo: -

FECHA DE VIGENCIA/FIN PREVISTO:

COPIA CONTROLADA	ESTADO DEL DOCUMENTO
Copia Controlada N°:	Sólo es válido el documento en los sistemas de información CAREM o identificado como COPIA CONTROLADA. Los campos "Estado del Documento" y "Fin Previsto" verificados por sistema, deben ser identificados en las copias controladas.
Distribuyó:	
Recibió:	

INFORMACIÓN RESTRINGIDA - Este documento es propiedad de CNEA y se reserva todos los derechos legales sobre él. No está permitida la explotación, transferencia o liberación de ninguna información en el contenido, ni hacer reproducciones y entregarlas a terceros sin un acuerdo previo y escrito de CNEA.



República Argentina - Poder Ejecutivo Nacional
1983/2023 - 40 AÑOS DE DEMOCRACIA

Hoja Adicional de Firmas
Informe gráfico

Número:

Referencia: CIRCULAR MODIFICATORIA N° 1 - (F-183/2023) TERMINACIONES OT

El documento fue importado por el sistema GEDO con un total de 43 pagina/s.